

آموزش استراتژی پرچم ارز دیجیتال دریافت نقاط خرید و فروش کوین ها

برگه فاکس 

حساب های معاملاتی 

صفحه اصلی آموزش استراتژی اسکالپ ارز دیجیتال


آموزش استراتژی پرچم ارز دیجیتال  دریافت نقاط خرید و فروش کوین

ها

پلتفرم معاملاتی 

ثبت نام وافتتاح حساب 

آموزش واریز و برداشت 

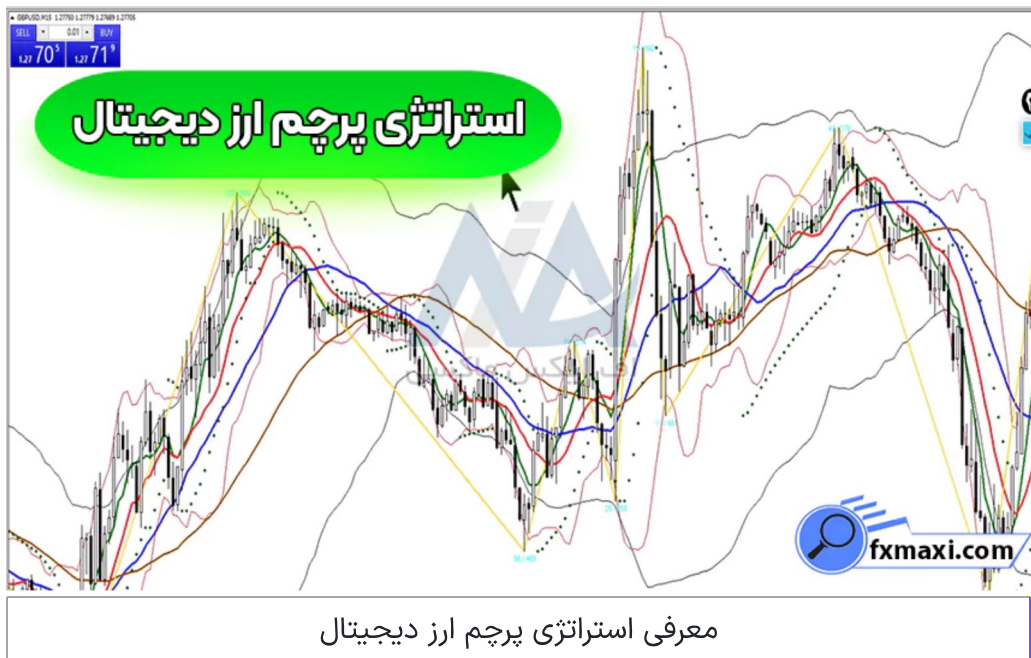
• خدمات ویژه  09:30 12/08/2024 - همایون بزرگی
• 0 نظر

معرفی استراتژی پرچم ارز دیجیتال - معامله بیت کوین و اتریوم

الگوی پرچم یکی از پر کاربردترین الگوهای ادامه دهنده در تحلیل تکنیکال است. این الگوی اسکالپ کریپتو معمولاً پس از یک حرکت قیمتی قوی (میله پرچم) شکل می گیرد و نشان دهنده احتمال ادامه روند قبلی است.

در بازار رمز ارزها نیز، این الگو بسیار کاربرد دارد و می تواند به تریدرها در شناسایی فرصت های خرید و فروش توسط استراتژی ارز دیجیتال کمک کند.

این استراتژی قابلیت صدور سیگنال کریپتو را دارد و می توان توسط سیگنال های صادر شده بدون نیاز به تحلیل بازار معامله انجام داد.



ویژگی های استراتژی پرچم ارز دیجیتال

5 الی 15 دقیقه

تایم فریم

نماد: EUR/USD, GBP/USD, USD/CHF, AUD/USD

نماد معاملاتی

استراتژی پرچم ارز دیجیتال

شرایط خرید

- روند صعودی با میانگین‌های متحرک ساده: $MA6 > MA12 > MA24 > MA48$ ؛
- روند صعودی با اندیکاتور Parabolic Sar به گونه‌ای که نقاط زیر کندل ها قرار گیرند؛
- باند بالایی باندهای بولینگر (۱۲، ۲ یا ۲۰:۲) بالاتر از باند بالایی باندهای بولینگر (۲، ۴۸) باشد؛
- اندیکاتور Lab Trend Zig Zag به سمت بالا اشاره کند.

استراتژی پرچم ارز دیجیتال - خرید

شرایط فروش

- روند نزولی با میانگین های متحرک ساده: $MA6 < MA12 < MA24 < MA48$;
- روند نزولی با اندیکاتور Parabolic Sar به گونه ای که نقاط بالای کندل ها قرار گیرند؛
- باند پایینی باندهای بولینگر (۱۲، ۲ یا ۲۰:۲) پایین تر از باند پایینی باندهای بولینگر (۲، ۴۸) باشد؛
- اندیکاتور Lab Trend Zig Zag به سمت پایین اشاره کند.

استراتژی پرچم ارز دیجیتال - فروش

اندیکاتورهای استراتژی پرچم ارز دیجیتال

- اندیکاتور پارابولیک (0.02-0.2) Parabolic Sar indicator؛
- اندیکاتور مووینگ اوریج / Moving Average Simple (period 6, close)؛
- اندیکاتور مووینگ اوریج / Moving Average Simple (period 12, close)؛
- اندیکاتور مووینگ اوریج / Moving Average Simple (period 24, close)؛
- اندیکاتور مووینگ اوریج / Moving Average Simple (period 48, close)؛
- اندیکاتور بولینگر باند / Bollinger Bands (12, 2 or 20 :2)؛
- اندیکاتور بولینگر باند / Bollinger bands (48, 2)؛
- اندیکاتور 3-2-1 / Pattern MTF v3.1؛
- اندیکاتور زیگ زاگ / Lab Trend Zig Zag 1.2.

توصیه کارشناس اف ایکس ماکسی درباره استراتژی پرچم ارز دیجیتال

استراتژی طلا، برای معامله فلزات گرانبها مانند طلا و نقره استفاده می شود. این استراتژی به عنوان جایگزین برای استراتژی پرچم رمز ارز، قابل استفاده است.

توصیه اف ایکس ماکسی به شما تریدرهای تازه وارد این است که، حساب دمو **بروکر لایت فارکس**، به صورت مستمر با استفاده از پول مجازی تمرین انجام دهید.

سوالات متداول

؟ انواع الگوی پرچم را نام ببرید.

انواع الگوی پرچم:

- پرچم صعودی؛
- پرچم نزولی.

نحوه شناسایی الگوی پرچم به چه صورت است؟

نحوه شناسایی الگوی پرچم:

- **میله پرچم:** یک حرکت قیمتی مشخص که نشان‌دهنده‌ی یک روند قوی است؛
- **پرچم:** کانال قیمتی با شیب ملایم که معمولاً بین 3 تا 5 نقطه تماس با کانال دارد؛
- **حجم معاملات:** در میله پرچم حجم معاملات معمولاً بالا است و در طول تشکیل پرچم کاهش می‌یابد؛
- **شکست از کانال:** زمانی که قیمت از کانال پرچم خارج می‌شود، یک سیگنال قوی برای ادامه روند قبلی است.

درج نظر

به عنوان زهرا قادری وارد شده‌اید. **نمایه خود را ویرایش نمایید.** بیرون رفتن؟
بخش‌های موردنیاز علامت‌گذاری شده‌اند *

متن نظر

ارسال

فهرست مطالب

1. معرفی استراتژی پرچم ارز دیجیتال - معامله بیت کوین و اتریوم
2. ویژگی های استراتژی پرچم ارز دیجیتال +
3. اندیکاتورهای استراتژی پرچم ارز دیجیتال
4. توصیه کارشناس اف ایکس ماکسی درباره استراتژی پرچم ارز دیجیتال

مطالب مرتبط

معرفی استراتژی تستر تریپینگ ویو ✅ دریافت نقاط معاملاتی ورود و خروج



آموزش استراتژی تایم فریم روزانه کریپتو ☣️ دریافت نقاط ورود و خروج



بررسی استراتژی تایم فریم 5 دقیقه ارز دیجیتال 🚩 با وین ریت 85%




معرفی استراتژی تایم فریم 1 دقیقه جفت ارزها 📈 معامله بر روی کوین ها



مطالب جدید

بررسی بهترین بروکر با کمترین کمیسیون ✨ آشنایی با 7 تا از بهترین بروکرهای معاملاتی!



بهترین بروکر معاملات طلا کدام اند؟ 🚩 با سابقه ترین بروکرها برای معاملات طلا!

بهترین بروکر معاملات طلا کدام اند؟ 🚩 با سابقه ترین بروکرها برای معاملات طلا!

آشنایی با بهترین بروکر برای حساب دمو  کدام بروکر، حساب دمو مناسب تری دارد؟

لایو ترید ایچیموکو چیست؟  تحلیل بازار مالی ایچیموکو در لحظه

معرفی الگوهای ریزشی ارز دیجیتال  انواع الگوهای ریزشی در بازار کریپتو!

دسترسی سریع

پلتفرم معاملاتی

پلتفرم متاتریدر

تقویم اقتصادی فارکس

فارکس فکتوری

حساب کپی ترید

حساب اسلامی فارکس


صرافی های ارز دیجیتال


مجموعه اف ایکس ماکسی با تکیه بر تجربه چندین ساله در بازار فارکس، توانسته با ارائه آموزشهای رایگان فارکس و سیگنال های معاملاتی موفق، بهترین نتایج را برای اعضای باشگاه مشتریان خود رقم بزند. از اینرو با اف ایکس ماکسی همراه باشید، تا کسب سودهای دلاری در معاملات را تجربه نمایید.

تماس با ما

خدمات ما

تماس با ما 

info@fxmaxi.com 



خدمات ما

سیگنال فارکس

کانال تلگرام VIP

درباره ما

افشای ریسک: معامله در بازار فارکس به دلیل عوامل مختلفی مثل نوسانات بازار، رویدادهای اقتصادی و سیاسی و ... همیشه با ریسک های زیادی همراه می باشد. از اینرو هیچ گونه تضمینی برای سودآوری در بازار فارکس وجود ندارد. مجموعه اف ایکس ماکسی هیچ بروکر یا صرافی را تایید نکرده، و هر کاربر شخصا مسئول تمامی تصمیمات و نتایج خود می باشد.

تمامی فعالیت های سایت اف ایکس ماکسی، در راستا و چهارچوب قوانین جمهوری اسلامی ایران می باشد.