

# معرفی استراتژی فروش طلا **★** با استفاده از اندیکاتورهای استوکاستیک و بولینگر باند

بروکر فارکس

حساب های معاملاتی

پلتفرم معاملاتی **صفحه اصلی** آموزش استراتژی اسکالپ طلا  
معرفی استراتژی فروش طلا **★** با استفاده از اندیکاتورهای استوکاستیک و بولینگر باند

ثبت نام و افتتاح حساب

آموزش واریز و برداشت

خدمات ویژه

• 13/05/2024 05:07 - نوید خطیبی

• 0 نظر

## آموزش استراتژی فروش طلا - با وین ریت بالای 90%

استراتژی فروش طلا، یک **استراتژی طلا** با استفاده از اندیکاتورهای **استوکاستیک و BSVG** می باشد. این استراتژی؛ در تایم فریم های کوتاه **[5 تا 15 دقیقه]**، نتایج خوبی را به ثبت رسانده است.

**سیگنال طلا** که توسط این دو اندیکاتور به دست می آید، از دقت خوبی برخوردار می باشد. سیگنال های خرید و فروش طلا در این نمودار، با عبور خط «**K%**» در استراتژی استوکاستیک از خط «**D%**»، به دست می آید.

از **استراتژی اسکالپ طلا** به عنوان جایگزین برای این استراتژی در معاملات فلزات استفاده می شود. دقت داشته باشید استفاده از ابزارهای مدیریت سرمایه شما را تا حد زیادی از ریسک ها دور نگه می دارد.



## اصول استراتژی فروش طلا

5 دقیقه و 15 دقیقه

تایم فریم

استوکاستیک، باندهای بولینگر، BSVG

اندیکاتورها

استراتژی فروش طلا

## تنظیمات اندیکاتورها

- اندیکاتور استوکاستیک:  $K=5$ ,  $D=3$
- باندهای بولینگر: دوره=20، انحراف معیار=2

## نقطه ورود

- زمانی که خط  $K$  اندیکاتور Stochastics از خط  $D$  عبور کرده و به سمت بالا حرکت می‌کند، سیگنال خرید صادر می‌شود.
- زمانی که خط  $K$  اندیکاتور Stochastics از خط  $D$  عبور کرده و به سمت پایین حرکت می‌کند، سیگنال فروش صادر می‌شود.

## استراتژی فروش طلا - خرید

### نقطه خروج

- حد ضرر خود را کمی بالاتر از باند بالایی Bollinger Bands برای معاملات خرید و کمی پایین‌تر از باند پایینی Bollinger Bands برای معاملات فروش قرار دهید.
- حد سود خود را دو برابر حد ضرر قرار دهید.

## استراتژی فروش طلا - فروش

### مدیریت معامله

- پس از ورود به معامله، به دنبال نقاط پولبک باشید و در صورت نیاز، حد ضرر خود را به نقطه ورود منتقل کنید.

# نمونه واقعی از استراتژی فروش طلا

در تصویر زیر، مثالی از استفاده از این استراتژی را مشاهده می‌کنید:

استراتژی فروش طلا - خرید

## شرح مثال

- در این مثال، خط  $K\%$  اندیکاتور Stochastics از خط  $D\%$  عبور کرده و به سمت بالا حرکت می‌کند.
- سیگنال خرید صادر می‌شود و معامله‌گر وارد پوزیشن خرید می‌شود.
- حد ضرر، کمی بالاتر از باند بالایی Bollinger Bands قرار داده می‌شود.
- حد سود؛ دو برابر حد ضرر قرار داده می‌شود.
- قیمت به سمت بالا حرکت می‌کند و معامله با سود بسته می‌شود.

## نظر کارشناس اف ایکس ماکسی درباره استراتژی فروش طلا

**استراتژی فارکس** یکی از استراتژی‌هایی که در میان تریدرها بسیار محبوب شده است، بوده که برای معامله جفت ارزهای اصلی و فرعی قابل استفاده است.

حساب دمو **بروکر آلپاری** دارای اعتبار بالایی بوده و برای تمرین معامله با پول مجازی بسیار مناسب است. از این رو می‌توانید قبل از انجام معاملات حقیقی ابتدا تمرین انجام دهید.

## سوالات متداول

### **چگونه می توان از قیمت طلا برای تعیین زمان فروش طلا استفاده کرد؟**

شما می توانید از نمودارهای قیمت طلا برای شناسایی روندها و نقاط عطف احتمالی استفاده کنید. به عنوان مثال، اگر قیمت طلا در حال افزایش باشد، ممکن است بخواهید صبر کنید تا قبل از فروش طلا، قیمت ها بیشتر افزایش یابد.

### **چگونه می توان از استراتژی فروش طلا برای تنوع بخشیدن به سبد سرمایه گذاری خود استفاده کرد؟**

طلا می تواند یک دارایی ارزشمند برای تنوع بخشیدن به سبد سرمایه گذاری شما باشد. با این حال، مهم است که به یاد داشته باشید که طلا یک سرمایه گذاری بی خطر نیست و قیمت آن می تواند نوسان داشته باشد.

پس مانند هر کالای دیگری، در زمانی که با استفاده از استراتژی های مختلف، احساس می کنید زمان خوبی برای کسب سود از طلا هست، می بایست با دریافت سود منطقی، از معامله آن خارج شوید.

## درج نظر

به عنوان زهرا قادری وارد شده‌اید. نمایه خود را ویرایش نمایید. بیرون رفتن؟  
بخش‌های موردنیاز علامت‌گذاری شده‌اند \*

متن نظر

ارسال

## فهرست مطالب

1. آموزش استراتژی فروش طلا - با وین ریت بالای 90%
2. اصول استراتژی فروش طلا
3. نمونه واقعی از استراتژی فروش طلا
4. شرح مثال
5. نظر کارشناس اف ایکس ماکسی درباره استراتژی فروش طلا

## مطالب مرتبط

آموزش استراتژی تایم فریم 1 دقیقه طلا 🔥 با وین ریت بالای 90%



آموزش استراتژی تایم فریم 15 دقیقه طلا 📈 معامله بر روی فلزات گرانبها



معرفی استراتژی تایم فریم روزانه طلا 📈 در تایم فریم 1 ساعته



بررسی استراتژی تحلیل تکنیکال طلا  معامله بر روی فلزات گرانبها



## مطالب جدید

معرفی اندیکاتور خرید و فروش فارکس  مراحل استفاده از اندیکاتور در تریدینگ ویو




بررسی لایو ترید ارز دیجیتال و کسب سود در لحظه  دریافت سیگنال ورود و خروج





آشنایی با لایو ترید پرایس اکشن  راهنمای انتخاب بهترین لایو معاملاتی پرایس اکشن!



لایو ترید فیوچرز چیست؟  نحوه برگزاری معاملات آئی فیوچرز



آشنایی با لایو ترید داوجونز  دریافت سیگنال ورود و خروج در معاملات داوجونز

آشنایی با لایو ترید داوجونز  دریافت سیگنال ورود و خروج در معاملات داوجونز

## دسترسی سریع

پلتفرم معاملاتی

پلتفرم متاتریدر

تقویم اقتصادی فارکس

فارکس فکتوری

حساب کپی ترید


حساب اسلامی فارکس


صرافی های ارز دیجیتال

مجموعه اف ایکس ماکسی با تکیه بر تجربه چندین ساله در بازار فارکس، توانسته با ارائه آموزشهای رایگان فارکس و سیگنال های معاملاتی موفق، بهترین نتایج را برای اعضای باشگاه مشتریان خود رقم بزند. از اینرو با اف ایکس ماکسی همراه باشید، تا کسب سودهای دلاری در معاملات را تجربه نمایید.

## تماس با ما

تماس با ما 

info@fxmaxi.com 



## خدمات ما

خدمات ما

سیگنال فارکس

کانال تلگرام VIP

درباره ما

**افشای ریسک:** معامله در بازار فارکس به دلیل عوامل مختلفی مثل نوسانات بازار، رویدادهای اقتصادی و سیاسی و ... همیشه با ریسک های زیادی همراه می باشد. از اینرو هیچ گونه تضمینی برای سودآوری در بازار فارکس وجود ندارد. مجموعه اف ایکس ماکسی هیچ بروکر یا صرافی را تایید نکرده، و هر کاربر شخصا مسئول تمامی تصمیمات و نتایج خود می باشد.



تمامی فعالیت های سایت اف ایکس ماکسی، در راستا و چهارچوب قوانین جمهوری اسلامی ایران می باشد.