

آموزش استراتژی ایچیموکو و CCI

\$ [نقاط دقیق خرید و فروش بیت کوین]

بروکر فاکس
 حساب های معاملاتی
 پلتفرم معاملاتی
 صفحه اصلی آموزش استراتژی اسکالپ ارز دیجیتال
 آموزش استراتژی ایچیموکو و CCI \$ [نقاط دقیق خرید و فروش بیت کوین]

ثبت نام و افتتاح حساب

آموزش واریز و برداشت

خدمات ویژه

• 26/05/2024 08:48 - نوید خطیبی
 • 0 نظر

معرفی استراتژی ایچیموکو و CCI – مناسب برای [تایم فریم 1 دقیقه]

استراتژی ایچیموکو و CCI، یک **استراتژی اسکالپ ارز دیجیتال** قدرتمند است که با استفاده از آن می‌توانید در تایم فریم های پایین، به معامله کریپتوها بپردازید.

این استراتژی، **سیگنال کریپتو** بر پایه اندیکاتورهای میانگین متحرک و پارابولیک سار با فیلتر CCI، ارائه می‌شود. بالاترین وین ریت ثبت شده توسط این استراتژی، در تایم فریم **[1 دقیقه]**، بوده است.



استراتژی ایچیموکو و CCI

نکات کلیدی استراتژی ایچیموکو و CCI

تایم فریم	1 دقیقه
نمادهای قابل خرید	رمزارزها، جفت ارزهای اصلی

استراتژی ایچیموکو و CCI

تنظیم اندیکاتور

- دوره زمانی SMA، را روی [20] تنظیم کنید.

شرایط خرید

- هنگامی که نقطه SMA کوچکتر از پارابولیک سار و CCI (50)، بیشتر از «100» باشد.

شرایط فروش

- هنگامی که نقطه SMA بزرگتر از پارابولیک سار و CCI (50)، کمتر از «100» باشد.

مدیریت معامله

- پس از ورود به معامله، به دنبال نقاط پولبک باشید و در صورت نیاز، حد ضرر خود را به نقطه ورود منتقل کنید.



نمونه واقعی از استراتژی ایچیموکو و CCI

در تصویر زیر، مثالی از استفاده این استراتژی را؛ مشاهده می‌کنید:



شرح مثال

- در این مثال، روند بازار نزولی است.
- قیمت به SMA برخورد کرده و سپس زیر آن بسته شده است.
- سیگنال فروش صادر می‌شود و معامله‌گر وارد پوزیشن فروش می‌شود.
- حد ضرر کمی بالاتر از SMA و حد سود دو برابر حد ضرر قرار داده می‌شود.
- پس از ورود به معامله، قیمت پولبک می‌کند.

- معامله‌گر حد ضرر خود را به نقطه ورود منتقل می‌کند.
- قیمت به سمت حد سود حرکت می‌کند و معامله با سود بسته می‌شود.

سوالات متداول

استراتژی ایچیموکو و CCI چیست؟

این استراتژی از ترکیب دو روش تحلیل تکنیکال یعنی ایچیموکو و CCI (Commodity Channel Index)، برای شناسایی روند بازار، سطوح حمایتی و مقاومتی و نقاط ورود و خروج استفاده می‌کند.

مزایای استفاده از این استراتژی چیست؟

استراتژی ایچیموکو و CCI، می‌تواند به معامله‌گران در موارد زیر کمک کند:

- شناسایی روندهای بازار
- تشخیص سطوح حمایتی و مقاومتی
- یافتن نقاط ورود و خروج
- تایید سیگنال‌ها

درج نظر

نام

متن نظر

ارسال

فهرست مطالب

1. معرفی استراتژی ایچیموکو و CCI - مناسب برای [تایم فریم 1 دقیقه]

+ 2. نکات کلیدی استراتژی ایچیموکو و CCI

+ 3. نمونه واقعی از استراتژی ایچیموکو و CCI

مطالب مرتبط

آموزش استراتژی RSI و MACD ★ ترید ارزهای دیجیتال در تایم پایین



معرفی استراتژی معاملاتی بین بار پرایس اکشن 🗝 سیستم معاملاتی اسکالپر پارابولیک سار



آموزش عجیب ترین استراتژی معاملاتی ایچیموکو \$ [سیگنال دقیق خرید و فروش بیت کوین]



آموزش استراتژی قوی ایچیموکو 📌 [سیگنال ترید بیت کوین و اتریوم]



مطالب جدید

آموزش استراتژی مووینگ اوریج و مکدی 🚫 سیستم باینری تمساح



بروکر لایت فارکس مال کدام کشور است؟ ♦ لیست دفاتر بروکر لایت فایننس



لینک دانلود برنامه موبایل آلیپاری 📱 هر آنچه که باید از برنامه موبایل آلیپاری بدانید!



آموزش استراتژی ICT مایکل 💰 سیستم ترید طلا با دقت بالا



آموزش استراتژی RSI و MACD ⭐ ترید ارزهای دیجیتال در تایم پایین



دسترسی سریع

پلتفرم معاملاتی

پلتفرم متاتریدر

تقویم اقتصادی فارکس

فارکس فکتوری


حساب کپی ترید


مجموعه اف ایکس ماکسی با تکیه بر تجربه چندین ساله در بازار فارکس،


توانسته با ارائه آموزشهای رایگان فارکس و حساب اسلامی فارکس
 سیگنال های معاملاتی موفق، بهترین
 نتایج را برای اعضای باشگاه مشتریان خود
 رقم بزند. از اینرو با اف ایکس ماکسی
 همراه باشید، تا کسب سودهای دلاری در
 معاملات را تجربه نمایید.

تماس با ما

خدمات ما

تماس با ما 

info@fxmaxi.com 



- خدمات ما
- سیگنال فارکس
- کانال تلگرام VIP
- درباره ما

افشای ریسک: معامله در بازار فارکس به دلیل عوامل مختلفی مثل نوسانات بازار، رویدادهای اقتصادی و سیاسی و ...، همیشه با ریسک های زیادی همراه می باشد. از اینرو هیچ گونه تضمینی برای سودآوری در بازار فارکس وجود ندارد. مجموعه اف ایکس ماکسی هیچ بروکر یا صرافی را تایید نکرده، و هر کاربر شخصا مسئول تمامی تصمیمات و نتایج خود می باشد.

تمامی فعالیت های سایت اف ایکس ماکسی، در راستا و چهارچوب قوانین جمهوری اسلامی ایران می باشد.