

معرفی بهترین استراتژی فیوچرز در 5 دقیقه ★ با اندیکاتورهای [باندهای بولینگر و RSI]

پلتفرم معاملاتی **صفحه اصلی** آموزش استراتژی اسکالپ ارز دیجیتال
معرفی بهترین استراتژی فیوچرز در 5 دقیقه ★ با اندیکاتورهای [باندهای بولینگر و RSI]

ثبت نام و افتتاح حساب

آموزش واریز و برداشت

خدمات ویژه

• 10/05/2024 09:06 - آرمین قادری

• 2 نظر

آموزش بهترین استراتژی فیوچرز در 5 دقیقه – [سیگنال دقیق خرید] در ترید روزانه

بهترین استراتژی فیوچرز در 5 دقیقه، در واقع یک **استراتژی اسکالپ ارز دیجیتال** با نام "هشدار خرید و فروش" می باشد که با استفاده از آن می‌توانید در بازارهای کریپتو، به سود برسید.

سیگنال کریپتو در این استراتژی، با کمک اندیکاتورهای «شاخص قدرت نسبی، بولینگر و پیوت» صادر شده و توسط نوارهای میانگین متحرک مثلثی (TMA)، تایید می شوند.

این **استراتژی ارز دیجیتال** برای معامله بر روی کوین ها با درصد نقد شوندگی بالا در تایم فریم 5 دقیقه استفاده می شود. تنها کافیست اندیکاتورها را به طرز صحیحی تنظیم کنید.



بهترین استراتژی فیوچرز در 5 دقیقه

اصول بهترین استراتژی فیوچرز در 5 دقیقه

تایم فریم 5 دقیقه

اندیکاتورها: باندهای بولینگر، سطوح هدف ناپولی، شاخص قدرت نسبی/RSI و دینامیک تارگت

بهترین استراتژی فیوچرز در 5 دقیقه

اندیکاتورها

- **سطوح حمایت و مقاومت:** این سطوح نشان‌دهنده نقاطی در نمودار هستند که قیمت در آنها تمایل به برگشت دارد.
- **فلش‌های روند:** این فلش‌ها جهت حرکت احتمالی قیمت را نشان می‌دهند.
- **اندیکاتور RSI:** این اندیکاتور قدرت و شتاب حرکت قیمت را اندازه‌گیری می‌کند.
- **اندیکاتور بولینگر:** این اندیکاتور نوسانات قیمت را نشان می‌دهد و برای شناسایی نقاط اشباع خرید و فروش استفاده می‌شود.
- **اندیکاتور دینامیک تارگت:** این اندیکاتور سطوح هدف احتمالی قیمت را نشان می‌دهد.

شرایط خرید

برای ورود به معامله خرید (Call) در این استراتژی، باید شرایط زیر برقرار باشد:

1. قیمت باید بالای سطح حمایت باشد.

2. فلش روند باید به سمت **بالا** باشد.
3. RSI باید **بالای 50** باشد.
4. اندیکاتور بولینگر، باید در **نوار پایینی** خود باشد.
5. اندیکاتور داینامیک تارگت باید سطوح هدف احتمالی صعودی را نشان دهد.

بهترین استراتژی فیوچرز در 5 دقیقه - خرید

شرایط فروش

برای ورود به معامله فروش (Put) در این استراتژی، باید شرایط زیر برقرار باشد:

1. قیمت باید **زیر** سطح مقاومت باشد.
2. فلش روند باید به سمت **پایین** باشد.
3. RSI باید **زیر 50** باشد.
4. اندیکاتور بولینگر باید در **نوار بالایی** خود باشد.
5. اندیکاتور داینامیک تارگت باید سطوح هدف احتمالی **نزولی** را نشان دهد.

بهترین استراتژی فیوچرز در 5 دقیقه - فروش

نظر کارشناس اف ایکس ماکسی درباره بهترین استراتژی فیوچرز در 5 دقیقه

ابن **استراتژی اسکالپ فارکس**، به عنوان جایگزین برای این استراتژی قابل استفاده است و می توانید بر روی جفت ارزهای اصلی و فرعی معامله کنید.

قبل از شروع معامله در بازار مالی، ابتدا در حساب دمو **بروکر آلپاری**، از استراتژی های معاملاتی بک تست بگیرید تا از عملکرد آن اطمینان حاصل کنید.

سوالات متداول

? چگونه می توان یک استراتژی فیوچرز 5 دقیقه ای را انتخاب کرد؟

انتخاب بهترین استراتژی فیوچرز 5 دقیقه ای به عوامل مختلفی مانند «اهداف مالی، تحمل ریسک و افق زمانی» شما بستگی دارد. همچنین باید استراتژی را انتخاب کنید که با سبک معاملاتی و شخصیت شما مطابقت داشته باشد.

? چگونه می توان یک استراتژی فیوچرز 5 دقیقه ای را آزمایش کرد؟

قبل از استفاده از یک استراتژی فیوچرز 5 دقیقه ای در حساب واقعی معاملاتی، مهم است که آن را با استفاده از یک حساب آزمایشی آزمایش کنید. این به شما کمک می کند تا استراتژی را بدون از دست دادن پول واقعی آزمایش کنید.

نظرات (2)

کمال

2024-05-10 10:56 ق.ظ

پاسخ

سلام من میتونم از این استراتژی هم برای نماد نقره در بروکر ای سی ام استفاده کنم؟

نوید خطیبی

2024-05-11 3:28 ق.ظ

بله، فقط توجه به روند حرکت و سطوح حمایت و مقاومت در استفاده از این استراتژی، اهمیت بالایی دارد.

درج نظر

به عنوان زهرا قادری وارد شده‌اید. **نمایه خود را ویرایش** نمایید. **بیرون رفتن؟**
بخش‌های موردنیاز علامت‌گذاری شده‌اند *

متن نظر

ارسال


فهرست مطالب

1. آموزش بهترین استراتژی فیوچرز در 5 دقیقه - [سیگنال دقیق خرید] در ترید روزانه
2. **+** اصول بهترین استراتژی فیوچرز در 5 دقیقه
3. نظر کارشناس اف ایکس ماکسی درباره بهترین استراتژی فیوچرز در 5 دقیقه

مطالب مرتبط

معرفی استراتژی تستر تریدینگ ویو دریافت نقاط معاملاتی ورود و خروج




آموزش استراتژی تایم فریم روزانه کریپتو  دریافت نقاط ورود و خروج



بررسی استراتژی تایم فریم 5 دقیقه ارز دیجیتال  با وین ریت 85%



معرفی استراتژی تایم فریم 1 دقیقه جفت ارزها  معامله بر روی کوین ها



مطالب جدید

معرفی اندیکاتور خرید و فروش فارکس مراحل استفاده از اندیکاتور در تریدینگ ویو




بررسی لایو ترید ارز دیجیتال و کسب سود در لحظه  دریافت سیگنال ورود و خروج





آشنایی با لایو ترید پرایس اکشن  راهنمای انتخاب بهترین لایو معاملاتی پرایس اکشن!





لایو ترید فیوچرز چیست؟  نحوه برگزاری معاملات آنی فیوچرز

آشنایی با لایو ترید داوجونز  دریافت
سیگنال ورود و خروج در معاملات داوجونز

آشنایی با لایو ترید داوجونز  دریافت
سیگنال ورود و خروج در معاملات داوجونز

دسترسی سریع

پلتفرم معاملاتی

پلتفرم متاتریدر

تقویم اقتصادی فارکس

فارکس فکتوری

حساب کپی ترید

حساب اسلامی فارکس


صرافی های ارز دیجیتال

مجموعه اف ایکس ماکسی با تکیه بر تجربه چندین ساله در بازار فارکس، توانسته با ارائه آموزشهای رایگان فارکس و سیگنال های معاملاتی موفق، بهترین نتایج را برای اعضای باشگاه مشتریان خود رقم بزند. از اینرو با اف ایکس ماکسی همراه باشید، تا کسب سودهای دلاری در معاملات را تجربه نمایید.

تماس با ما

تماس با ما 

info@fxmaxi.com 



خدمات ما

خدمات ما

سیگنال فارکس

کانال تلگرام VIP

درباره ما



افشای ریسک: معامله در بازار فارکس به دلیل عوامل مختلفی مثل نوسانات بازار، رویدادهای اقتصادی و سیاسی و ...، همیشه با ریسک های زیادی همراه می باشد. از اینرو هیچ گونه تضمینی برای سودآوری در بازار فارکس وجود ندارد. مجموعه اف ایکس ماکسی هیچ بروکر یا صرافی را تایید نکرده، و هر کاربر شخصا مسئول تمامی تصمیمات و نتایج خود می باشد.

تمامی فعالیت های سایت اف ایکس ماکسی، در راستا و چهارچوب قوانین جمهوری اسلامی ایران می باشد.