



بررسی بروکر آلپاری فارسی آموزش کامل بروکر الپاری [alpari] برای ایرانیان

بروکر فارکس  حساب های معاملاتی 

صفحه اصلی بروکرها فارکس  بروکر آلپاری فارسی آموزش کامل بروکر الپاری [alpari] برای ایرانیان  پلتفرم معاملاتی

 ثبت نام و افتتاح حساب

 آموزش واریز و برداشت

خدمات ویژه  08:05 12/11/2022 - آرمین قادری  4 نظر

آشنایی با بروکر آلپاری - معرفی کارگزاری الپاری در ایران

یکی از با سابقه ترین و محبوبترین بروکرها فارکس در دنیا، بروکر آلپاری بوده که در طول سالهای فعالیت خود (از سال 1998 تا الان)، حضوری پر قدرت و مستمر در بازارهای مالی نظیر بازار جفت ارزها (Forex)، بازار سهام (Stock Market)، بازار رمز ارزها (Crypto Market)، بازار کالا و ... داشته است.

بروکر الپاری در این 24 سال، با ارائه امکانات معاملاتی متمایز توانسته، کاربران زیادی را از سرتاسر دنیا را به خود جذب کند. و مهمترین علت این افزایش محبوبیت و اعتبار آن؛ استفاده از فناوری های جدید و نوآورانه؛ در راستای هر چه آسان تر نمودن فرایند انجام معاملات توسط کاربران بوده است.

ثبت نام در بروکر آلپاری 

یکی دیگر از رویکردهای **صرافی آلپاری**، تاکید بر اهمیت آموزش و پشتیبانی برای مشتریان بوده، که در این زمینه منابع آموزشی گسترده ای را در سطوح مختلف (برای کاربران تازه وارد و حرفه ای)، تهیه و عرضه کرده است.



معرفی و بررسی بروکر آلپاری

البته در کنار این ویژگی ها، یکی از مزایای مهم alpari برای ایرانیان، امکان احراز هویت و ارائه **پشتیبانی آنلاین آلپاری** به زبان فارسی می باشد. همچنین **سایت alpari**، نیز از زبان فارسی پشتیبانی کرده، و کاربران میتوانند به راحتی از امکانات کابین شخصی استفاده نمایند.

با توجه به محبوبیت و اعتبار بالای این بروکر در بین تریدرهای ایرانی، در این مقاله از **اف ایکس ماکسی** قصد داریم بعد از آشنایی اولیه با آن، به صورت جامع تمامی امکانات، مزایا و معایب این بروکر را بررسی نماییم.

با پر کردن فرم زیر کارشناسان ما جهت راهنمایی و ثبت نام با شما تماس میگیرند.

پر کردن نام از حروف الفبا و عدد

نام و نام خانوادگی

مدرک تحصیلی

تاریخ تولد

شماره تلفن همراه

یا فرستاد... 99123XXXXXX

جنسیت نامی مشاورین

9 تا 12

13 تا 15

16 تا 19

☆ فرم ثبت نام در آلپاری بدون نیاز به فیلترشکن

شما می توانید با استفاده از فرم افتتاح حساب آلپاری در اف ایکس ماکسی، بدون نیاز به [VPN]، حساب خود را در این کارگزاری، افتتاح نمایید.

فرم ثبت نام آلپاری

افتتاح حساب در بروکر آلپاری

📺 آموزش فرم افتتاح حساب آلپاری

در ویدیوی زیر، مراحل ثبت نام از طریق فرم ساخت اکانت آلپاری در اف ایکس ماکسی، برای شما نمایش داده شده است.

03:48

00:00

آموزش فرم ثبت نام آلپاری
در اف ایکس ماکسی

fxmaxi.com

alpari
WINNER OF
Best Forex Broker
2022

توانید با واریز مینیمم \$100، به مقدار 30% بونوس دریافت کنید.

امتیاز ویژه این بونوس این هست که تا سقف \$3,000 پرداخت می شود. یعنی شما می توانید با واریز \$10,000، ماکزیمم بونوس سه هزار دلار را، دریافت نمایید.

بونوس آلپاری

30% بونوس

واریز برای کاربران آلپاری تا سقف ۳۰۰۰ دلار

af ایکس ماکسی

alpari

بونوس 30 درصدی آلپاری

آلپاری بروکر چیست؟ - درباره شرکت آلپاری

فارکس

بروکر alpari، در آغاز فعالیت خود در سنت ویسنت، توانست موفق به اخذ مجوز فعالیت در آنجا با شماره ثبت [IBC 2012 20389] شده، و در ادامه در دیگر کشورهایی مثل بلاروس، موریس، قبرس و بلیز شروع به فعالیت خود ادامه دهد.

البته در حال حاضر مطابق اطلاعات سایت رسمی بروکر، آلیاری لیمیتد در مجوزی با شماره [T2023236]، توانسته به عنوان یک بروکر و یک شرکت مربوط به انجام امور نقل و انتقالات مالی در سطح بین الملل را، دریافت نماید.

همچنین در تاریخ 03.04.2023، آلیاری با شماره ثبت HY00423015، در جزیره موهلی با نام Alpari (Comoros) Ltd موفق به اخذ رگولاتوری شد، که در تصویر زیر مجوز مربوط به اخذ این رگولاتوری آورده شده است:



مجوز رگولاتوری آلیاری

همچنین **alpari.com** از ابتدای سپتامبر سال 2013، به عضویت **عضو کمیسیون مالی (FSA)** درآمده است؛ البته این سازمان یک رگولاتوری نبوده، و تنها یک سازمان بین المللی مرتبط با رسیدگی به مشکلات و شکایات قضایی، در زمینه خدمات مالی در بازار فارکس می باشد.



بروکر آلپاری برای کدام کشور است؟

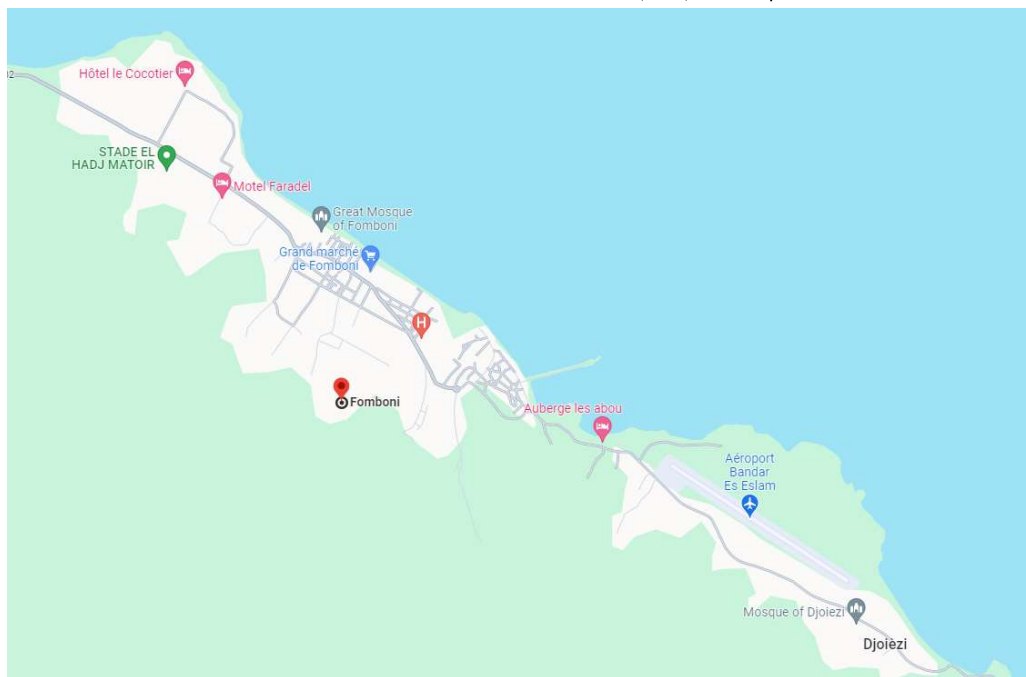




بروکر آلپاری در کدام کشور است؟

در ادامه معرفی بروکر "alpari" و پاسخ پرسش اینکه که کارگزاری آلپاری کجاست، باید گفت که این بروکر در سال 98 میلادی در کشور روسیه راه اندازی شده ولی در حال حاضر در خیلی از نقاط دیگر در دنیا، دارای دفاتر و شعباتی می باشد.

بروکر آلپاری در کدام کشور است



آدرس بروکر آلپاری

شرکت آلپاری کوموروس: جاده بونوو - فومبونی - جزیره موهلی

Alpari Comoros Ltd: Bonovo Road, Fomboni, Island of Moheli,
Comoros Union

1403 مسابقه آلپاری برای نوروز 1403

به مناسبت سال نو شمسی، بروکر آلپاری یک مسابقه برگزار می کند. تاریخ برگزاری آن، از 25 بهمن 1402 تا 10 اسفند [15 فوریه تا 29 فوریه 2024]؛ می باشد.

شرایط شرکت در مسابقه ✓

شما می توانید با واریز مجموعاً \$50 به بالا، در حد فاصل تاریخ مسابقه، در آن شرکت نمایید. شرکت کنندگان در این مسابقه، به دو دسته تقسیم می شوند:

دسته #1: افرادی که واریزی بین \$50 تا \$499 دارند.

دسته #2: کسانی که جمع واریز آنها، به بالای \$500 برسد.

نکته: واریزها، لازم نیست در یک مرتبه انجام شود. برای مثال اگر شما \$30 در تاریخ 27 بهمن و \$30 در تاریخ 5 اسفند، حساب آلپاری خود را شارژ کنید، در مسابقه شرکت داده می شوید. توجه داشته باشید که در طول مدت مسابقه، نباید برداشتی داشته باشید.

✓ نمادهای معاملاتی آلپاری برای مسابقه

این مسابقه؛ تنها روی نمادهای معاملاتی فلزات گرانبها «طلا و نقره» و کالاها «نفت و گاز» برگزار می گردد.

✓ نحوه تعیین برندگان مسابقه

نفرات برتر در این مسابقه، بر اساس حجم معاملات، مشخص می شوند. از هر دسته، پنج نفری که بیشترین میزان ترید روی این نمادها را داشته باشند، برنده خواهند شد. اگر دو نفر، از نظر حجم معامله، در شرایط یکسانی باشند، آنگاه، میزان سود هرکدام بالاتر باشد، برنده مسابقه است.

🎁 جوایز نفرات برتر

لیست جوایز نفرات برتر، به شرح زیر است:

جوایز گروه اول

1. نفر اول: 600 دلار
2. نفر دوم: 450 دلار
3. نفر سوم: 350 دلار
4. نفر چهارم: 250 دلار
5. نفر پنجم: 150 دلار

جوایز گروه دوم

1. نفر اول: 1,110 دلار
2. نفر دوم: 900 دلار
3. نفر سوم: 750 دلار
4. نفر چهارم: 600 دلار
5. نفر پنجم: 450 دلار

مسابقه‌ی پیشواز بهار

۵۶۰۰ دلار جایزه

مسابقه آلپاری برای نوروز 1493

نگاهی بر مشخصات بروکر آلپاری – Alpari

Review

در جدول زیر به طور خلاصه به ویژگی‌ها و امکاناتی از قبیل انواع حساب، راه‌های واریز و برداشت و ... در کارگزاری آلپاری اشاره شده است. در ادامه نیز هر یک از این موارد، به صورت مفصل‌تر نیز مورد بررسی قرار گرفته است.



جدول معرفی و بررسی امکانات معاملاتی بروکر

نام بروکر 	آلپاری – Alpari 
آدرس سایت اصلی 	alpariforex.org 
پشتیبانی فارسی در تلگرام 	تلگرام 
نوع شرکت 	لیمیتد – Ltd 

مدیر عامل 	آقای آندری داشتین 
تاریخ تاسیس 	1998 میلادی 
موقعیت دفتر مرکزی 	سنت وینسنت 
رگوله های بروکر 	MWALI – FC – FSC 
حداقل افتتاح حساب 	\$1 
بیشترین لوریج 	1:3000 
بازارهای معاملاتی بروکر 	فارکس – ارز دیجیتال – سهام و شاخص – بازار کالا 
تعداد نمادهای قابل معامله 	بیشتر از 250 نماد 
انواع حسابها 	نانو – استاندارد – ای سی ان – پرو ای سی ان 
پلتفرم های بروکر 	متاتریدر 4 – متاتریدر 5 
روش های واریز و برداشت 	ریالی (تله پی) – تاپ چنج – تتر – وب مانی – گرین چنج و ... 
حساب کپی تریدینگ 	حساب پم (pamm) 
حساب اسلامی 	دارد 
امکان معاملات اسکالپ 	دارد 
طرح های تشویقی 	دارد 
پشتیبانی فارسی زبان 	دارد 
ساعت کاری 	ساعت 6 تا 19 به وقت GMT (از دوشنبه تا جمعه) 

افتتاح حساب در بروکر آلپاری





سایت اصلی آلپاری کدام است؟

با وجود سایت های غیر معتبر و کلاهبرداری در سطح اینترنت، ورود به سایت رسمی بروکرها، یکی از نکات مهمی بوده که کاربران باید آن را مد نظر داشته باشند. در مقاله زیر علاوه بر معرفی سایت رسمی آلپاری برای ایرانیان [alpariforex.org]، به توضیحات تکمیلی دیگری نیز اشاره شده است.

سایت اصلی آلپاری

آدرس های مختلف سایت بروکر آلپاری

بروکر آلپاری به دلیل فعالیت در مناطق مختلف جغرافیایی، با قوانین و شرایط مالی متفاوت، وب سایتهای مجزایی داشته که در زیر مشخص شده است:

- سایت alpari.com: سایت رسمی شرکت آلپاری
- سایت alpariforex.org: سایت بروکر برای کاربران ایرانی
- سایت alpari.org: سایت الپاری اینترنشنال برای کاربران اروپایی و ...



ورود به سایت بروکر آلپاری بدون فیلتر شکن



آیا بروکر آلپاری فیلتر است؟!

یکی از مشکلات کاربران ایرانی در ورود به سایت بروکرها، فیلتر بودن سایت رسمی آنها می باشد. در مقاله زیر لینک ورود به سایت، و راه های ورود به سایت فیلتر شده بروکر، برای کاربران آموزش داده شده است.

آلپاری بدون فیلتر

تغییر لوگو (نماد تجاری) در آلپاری!

به تازگی این شرکت تغییراتی در لوگو (نماد تجاری) خود انجام داده، که در تصویر زیر می توانید لوگو جدید آلپاری را مشاهده نمایید.

لوگوی جدید



لوگوی قدیمی



تغییر لوگوی آلمانی

تاریخچه بروکر آلمانی - معرفی دستاوردهای



alpari

این کارگزاری در طول فعالیت خود تا به حال، توانسته جوایز بسیاری را کسب کند، که در این بخش به صورت مجزا در هر دهه، این دستاوردها معرفی شده اند.

در یک ضرب المثل چینی گفته می‌شود که
 "راه های هزار مایلی با یک قدم آغاز می
 شوند." و این در مورد ماست، با شروع کار
 خود در سال 1998، شرکت راه طولانی را
 گذرانده و طی 20 سال توانسته یکی از
 برترین‌ها در این صنعت شود

• از ابتدا تا سال 2010

دستاوردهای بروکر	سال میلادی
سال تاسیس و راه اندازی شرکت	1998
برگزاری سمینار و آغاز معاملات کاربران، در این بروکر	1999
راه اندازی سایت بروکر، و شروع همکاری با شرکت متاکوتس	2000

2001	بازگشایی سایر دفاتر در دیگر شهرها، و برگزاری اولین مسابقه برای معامله گران
2002	افزایش شهرت بروکر، افزوده شدن زبان انگلیسی به سایت و شروع معاملات در پلتفرم متاتریدر
2003	امکان انجام معاملات حساب دمو در پلتفرم متاتریدر و اضافه شدن قابلیت اجرای آنی [market execution]، در معاملات
2004	امکان انجام معاملات در نسخه همراه متاتریدر
2005	راه اندازی کابین شخصی در سایت، و تاسیس صندوق خیریه با مدیریت آقای آندری داستین
2006	دریافت تندیس بهترین غرفه در نمایشگاه expo 2006، ثبت شرکت «Alpari US» در آمریکا و اخذ مجوز رگولاتوری [FSA] انگلستان
2007	ثبت رسمی فعالیت شعبه آمریکا الپاری در سایت NFA و اعلام اجازه فعالیت در سایت [CFTC]
2008	افزایش تعداد کاربران به بیش از 10 هزار نفر، تاسیس شعبه Alpari "Emirates" در دوبی با شماره مجوز 615466 برای فعالیت در این شهر
2009	ثبت نام و فعالیت بیش از 100 هزار نفر در بروکر و راه اندازی حساب معاملاتی ECN
2010	راه اندازی حساب های طلایی (معادل حساب های بانکی شمشی)، دریافت مجوز از رگولاتوری معتبر CYSEC و دریافت جایزه "European Excellence Awards"

• از سال 2011 تا 2022

2011	اسپانسر تیم های ورزشی در انگلستان و آمریکا، اضافه شدن تقویم اقتصادی به سایت، خریداری شرکت "CMS Japan KK" توسط [Alpari UK] و رسیدن حجم معاملاتی به بیش از 210 میلیارد دلار!
2012	سومین بروکر در دنیا از نظر حجم معاملات، اجرای پروژه های اسپانسر جدید و راه اندازی حساب های سرمایه گذاری pamm
2013	گردش مالی بالای 1 تریلیون \$، بهترین بروکر فارکس در اروپا، عضویت در FC ، اسپانسر تیم وستهام انگلستان و عضویت در انجمن Swaps and Derivatives

2014	همکاری با تیم زنیت روسیه
2015	افزایش کاربران به بیش از 1 میلیون، حسابرسی حسابهای پم و دریافت تاییدیه و آغاز همکاری با شرکت FxWirePro
2016	آغاز به کار دفاتر جدید در مورپس، اخذ مجوز فعالیت در روسیه و بلاروس، نتایج برنامه کش بک آلپاری و شروع کار در آسیا
2017	راه اندازی برنامه موبایل آلپاری، دریافت جایزه FX Empire، اخذ مجوز فعالیت در لتونی و افزایش حجم معاملات به بیش از 1.3 میلیارد دلار!
2018	طرح تشویقی به مناسبت بیستمین سال فعالیت، دریافت جایزه FX Empire و ادامه همکاری با سرگی کاریاکین
2019	راه اندازی سایت جدید بروکر، پرداخت کش بک بیش از 12 میلیون دلار (\$) به مشتریان آمریکایی، رسیدن کاربران به بیش از 3 میلیون نفر، کسب جایزه Alpari Eurasia و استفاده از فن آوری EcnCore
2020	بروزرسانی در استفاده از فن آوری ECN Core، در قیمت گذاری دقیق در معاملات
2021	عرضه نسخه جدید alpari mobile ، اضافه شدن امکان واریز و برداشت، از طریق رمزارزها و حامی مالی (سطح الماس) نمایشگاه فارکس 2021 در دوی

بررسی اعتبار و امنیت بروکر آلپاری - همه چیز درباره کلاهبرداری و ورشکستگی alpari

رگولاتورها، سازمانهای نظارتی هستند که که یک بروکر با کسب مجوز از آنها اعتبارش در بازارهای مالی را افزایش خواهد داد؛ و کاربران با اطمینان بیشتری می توانند در آن کارگزاری، اقدام به سرمایه گذاری نمایند.

در این راستا بروکر آلپاری تا به حال موفق به عضویت رگولاتوری FSA درآمده که مربوط به الپاری اینترنشنال (**alpari international**) می باشد. رگوله آلپاری در شعبه سرویس دهنده به کاربران ایرانی، مربوط به سازمان کمیسیون مالی [FC] که یک رگوله به حساب نیامده، ولی باعث افزایش اعتبار **alpari** شده است.

البته در مورد **اعتبار بروکر آلپاری** باید گفت که پایداری این بروکر در بازار؛ برای بیش از 20 سال و همچنین افزایش محبوبیت و تعداد کاربرانش (بیش از چندین میلیون)؛ خود مهر تاییدی بر اعتبار این بروکر می باشد.

علاوه بر تمام این موارد، این بروکر با به کارگیری جدیدترین تکنولوژی ها و فن آوری ها در جهت تامین امنیت حسابها و پلتفرم های معاملاتی، توانسته **بستر معاملاتی امنی** را برای مشتریان خود فراهم کند، که از اهمیت بالایی برخوردار است.

بررسی میزان اعتبار، امنیت در مقالات بررسی **کلاهبرداری و ورشکستگی آلپاری**:



بررسی کلاهبرداری در بروکر آلپاری

کاربران علاقمند به بررسی بیشتر در مورد **اعتبار و امنیت** در این بروکر می توانند، این مقاله تخصصی در این مورد را مطالعه نمایند.

کلاهبرداری بروکر آلپاری



بررسی ورشکستگی بروکر آلپاری



ماجرای ورشکستگی آلپاری و پنج شنبه سیاه!

یکی از نقاط تاریک در کارنامه این بروکر، ماجرای ورشکستگی در برخی شعبات این کارگزاری بود، که در مقاله زیر به صورت جامع مورد بررسی قرار گرفته است.

ورشکستگی آلپاری

آموزش جامع ثبت نام در بروکر آلپاری - مراحل افتتاح حساب آلپاری

به طور کل کاربران برای ثبت نام در الپاری کار سختی نداشته و مطابق آموزش ها، می توانند (در کمتر از چند دقیقه!)، اکانت خود در این کارگزاری را ایجاد نمایند. برای این کار، در ابتدا باید وارد **سایت بروکر آلپاری** شده و مطابق آموزش ها در مقاله، مراحل گفته شده در زیر را دنبال نمایند:

1. ورود به **سایت اصلی** کارگزاری؛
2. وارد کردن اطلاعات شخصی مورد نیاز؛
3. وارد کردن نام کشور و محل سکونت؛
4. **تایید ایمیل** وارد شده.



آموزش ثبت نام در آلپاری



آموزش ثبت نام در بروکر آلپاری فارکس

برای فراگیری مراحل ثبت نام و افتتاح حساب در این بروکر، از طریق لینک زیر مقاله جامع زیر را مطالعه نمایید.

ثبت نام در آلپاری فارکس

ویدئوی آموزش ثبت نام در آلپاری

در ویدئوی زیر، مراحل افتتاح حساب در آلپاری را، مشاهده می نمایید.

08:47

00:00

ثبت نام در بروکر آلپاری

آموزش احراز هویت در آلپاری فارسی

کاربران برای **وریفای کردن حساب آلپاری** خود باید طبق مراحل گفته شده در مطلب زیر، مدارک مورد نیاز را برای بروکر ارسال کرده؛ و بعد از تایید کارشناسان بروکر، احراز هویت کاربر آنها تکمیل خواهد شد.

مراحل احراز هویت در الپاری:

1. تکمیل ثبت نام در بروکر؛
2. ورود به بخش «ارسال مدارک» در منوی حساب من، در کابین شخصی؛
3. ارسال مدارک هویتی.



alpari

نحوه احراز هویت در

بروکر آلپاری



آموزش احراز هویت در آلپاری به صورت تصویری

در بالا به صورت گذارا نگاهی بر مراحل فرایند احراز هویت انداخته، اما برای مشاهده تمامی این مراحل می توانید مقاله زیر را مطالعه کنید.

احراز هویت بروکر آلپاری

فیلم آموزشی احراز هویت در بروکر آلپاری 

در ویدئوی زیر، مراحل کامل احراز هویت در آلپاری را، مشاهده نمایید. این مراحل به سادگی و در کمتر از پنج دقیقه، انجام می شود. پس از بارگزاری مدارک شناسایی، بین 10 دقیقه تا یک ساعت طول می کشد تا حساب شما وریفای گردد.

06:28

00:00

احراز هویت در بروکر آلپاری

معرفی انواع حساب های حقیقی آلپاری - مشخصات حساب های alpari



یکی از نقاط قوت در یک بروکر تنوع در حساب های معاملاتی بوده؛ که همین امر باعث پوشش دادن نیاز کاربران با استراتژی های مختلف معاملاتی خواهد شد. خوشبختانه آلپاری هم به خوبی توانسته، این تنوع را با عرضه حسابهای مختلف مهیا کند.

در این بخش قصد داریم تمامی حساب های آلپاری را معرفی کرده، و برای بررسی جامع تر هر یک از حسابها می توانید مقاله مربوط به هر کدام را مطالعه نمایید.

جدول مشخصات انواع حسابهای آلپاری

نوع حساب	حساب نانو متاثریدر 4	حساب استاندارد متاثریدر 4	حساب استاندارد متاثریدر 5	حساب ای سی ان متاثریدر 4	حساب ای سی ان متاثریدر 5	حساب پرو ای سی ان متاثریدر 4
ارز پایه [دلار و یورو]	\$-یورو (سنت)	€ - \$	€ - \$	€ - \$	€ - \$	€ - \$
پلتفرم قابل اجرا	متاثریدر 4	متاثریدر 4	متاثریدر 5	متاثریدر 4	متاثریدر 5	متاثریدر 4
حداقل مقدار موجودی	0	20	100	300	500	500
مقدار اهرم یا لوریج	1:500	1:1000	1:1000	1:3000	1:3000	1:3000
روش، احراز	معاملات	معاملات	معاملات	معاملات	معاملات	معاملات

افتتاح حساب در بروکر آلپاری



بررسی انواع حساب های

بروکر آلپاری







معرفی حساب های آلپاری

یکی از مسائلی که کاربران برای شروع معاملات در یک بروکر با آن درگیر بوده، انتخاب حساب مناسب معاملاتی در کارگزاری ها می باشد. لذا پیشنهاد میشود برای آشنایی کلی با حساب های آلپاری مطلب زیر را مطالعه نمایید.

حساب های آلپاری

بررسی تخصصی حساب های واقعی آلپاری 

حساب پرو ای سی ان آلپاری	حساب ای سی ان آلپاری	حساب استاندارد آلپاری	حساب نانو آلپاری
			
حساب مخصوص حرفه ای ها	حسابی با اسپرد پایین	بهترین حساب برای شروع معاملات	افتتاح حساب با \$1
حساب پرو ای سی ان آلپاری	حساب ای سی ان آلپاری	حساب استاندارد آلپاری	حساب نانو آلپاری

مقایسه و تفاوت حساب های معاملاتی بروکر آلپاری 

در این بخش در مطالبی جامع و تخصصی، مقایسه ای بین تمامی این حسابها با یکدیگر انجام شده، و مهمترین تفاوت های آنها با یکدیگر ذکر شده است.

تفاوت حساب های آلپاری:

فرق حساب ecn و pro ecn آلپاری	فرق حساب استاندارد و ecn آلپاری	فرق حساب سنتی و استاندارد آلپاری
----------------------------------	---------------------------------------	-------------------------------------



The graphic features a stylized person in a green and yellow suit, holding a laptop and a tablet. Surrounding the person are various financial symbols: a pie chart, a bar chart, a line graph with an upward arrow, a clock, and a thumbs-up icon. The Alpari logo is at the top right, and the text "اف ایکس ماکسی" is at the bottom right.

بهترین حساب در آلپاری چیست؟

پاسخ کلی به این سوال کمی دشوار بوده، زیرا بسته به نیاز و استراتژی هر کاربر این حساب می تواند متفاوت باشد. از اینرو در این مقاله بر اساس متداولترین استراتژی ها، بهترین حساب معاملاتی معرفی شده است.

بهترین حساب آلپاری

بررسی جامع هزینه های معاملاتی در حساب های آلپاری

با توجه به اهمیت **هزینه های معاملاتی**؛ در زمان انتخاب یک کارگزاری مناسب، مسلماً میزان اسپرد و کمسیون؛ از اصلی ترین فاکتورهای انتخاب یک بروکر بوده، که در این

بخش به آن پرداخته شده است.



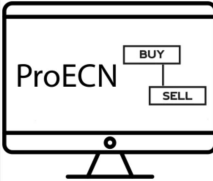
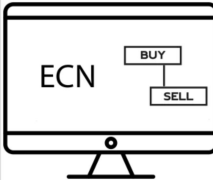

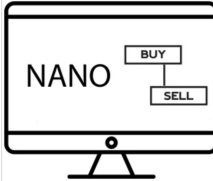
بررسی اسپردهای بروکر آلپاری

بررسی میزان اسپرد الپاری

در این مقاله جامع، کاربران می توانند به صورت کلی با مقدار اسپرد در تمامی حساب های این بروکر، و نحوه محاسبه آن آشنا شوند. برای مشاهده این مطلب می توانید از لینک قرار داده شده استفاده نمایید.

[اسپرد آلپاری](#)

از آنجا که امکان ارزیابی میزان اسپرد به صورت جامع در هر حساب وجود نداشته، کاربران بسته به حسابی که قصد افتتاح آن را داشته، می توانند مقاله های تخصصی جداگانه میزان اسپرد در هر یک از حسابها را مطالعه نمایند.

<p>اسپرد حساب pro ecn آلپاری</p> 	<p>اسپرد حساب سی ان آلپاری</p> 	<p>اسپرد حساب استاندارد آلپاری</p> 	<p>اسپرد حساب سنتی آلپاری</p> 
---	---	--	--

اسپرد حساب pro ecn الپاری	اسپرد حساب الپاری ecn	اسپرد حساب استاندارد آلپاری	اسپرد حساب نانو آلپاری
---------------------------------	--------------------------	-----------------------------------	---------------------------



بررسی میزان کمسیون آلپاری

در این بروکر حساب های حرفه ای اسی ان و پرو ای سی ان دارای کمسیون بوده، و سایر حساب ها بدون کمسیون می باشد. البته این فقط برای بازار فارکس و فلزات صادق بوده؛ و در دیگر بازارها، بسته به نماد، کمسیون معاملاتی از کاربر کسر خواهد شد.

برای آشنایی بیشتر با مقدار و شرایط کمسیون ها در این بروکر، مقاله زیر را مطالعه نمایید.

کمسیون آلپاری

با توجه به اینکه در حال حاضر، حساب ای سی ان یکی از محبوبترین حساب های این بروکر به حساب می آید، از اینرو در مقاله زیر کاربران نیز می توانند مقایسه مقدار کمسیون این حساب را در بازارها و نمادهای مختلف، مشاهده نمایند.



کمیسیون حساب ecn بروکر آلپاری



بررسی کمیسیون حساب ای سی ان آلپاری

برای مشاهده لیست کامل میزان کمیسیون در حساب ای سی ان این کارگزاری، از لینک قرار داده شده در زیر استفاده نمایید.

کمیسیون حساب ecn آلپاری

آموزش افتتاح حساب واقعی در بروکر آلپاری



فارکس

بعد از آشنایی با انواع حساب در این کارگزاری، قصد داریم در این بخش نحوه ایجاد حساب حقیقی در alpari را برای کاربران شرح دهیم. از اینرو کاربران می توانند برای مشاهده این مقاله آموزشی؛ می توانند از لینک قرار داده شده در زیر استفاده نمایند. مراحل ایجاد حساب حقیقی در آلپاری:

1. ساخت حساب و تکمیل ثبت نام؛
2. ورود به کابین شخصی بروکر؛
3. کلیک بر روی گزینه افتتاح حساب در کابین؛
4. انتخاب نوع حساب حقیقی و ایجاد آن.



آموزش افتتاح حساب واقعی در بروکر آلپاری



مراحل افتتاح حساب حقیقی آلپاری

در این مقاله کاربران می توانند برای ایجاد حساب واقعی، مراحل را به صورت گام به گام دنبال نمایند.

افتتاح حساب حقیقی آلپاری



نحوه حذف حساب در

بروکر آلپاری



روش حذف حساب حقیقی و دمو آلپاری

ممکن است کاربران به دلایل مختلفی مثل مهاجرت به یک کارگزاری دیگر، تمایل به حذف حساب خود داشته که، برای فراگیری مراحل انجام آن می توانید مقاله زیر را مطالعه کنید.

حذف حساب آلپاری



بازیابی رمز حساب تجاری

بروکر آلپاری



بازیابی رمز حساب فراموش شده در آلپاری

به دلایل مختلفی ممکن است کاربران رمز حساب خود را فراموش کرده؛ ولی خوشبختانه امکان ریکاوری این پسورد برای کاربران وجود داشته؛ که می توانید نحوه تغییر رمز و بازیابی آن را، در مقاله زیر مشاهده نمایید.

تغییر رمز حساب آلپاری



افتتاح حساب سنتی در آلپاری



نحوه افتتاح حساب سنتی آلپاری

از آنجا که حساب نانو، یکی از جذابترین انتخاب ها برای کاربران تازه وارد به دنیای واقعی معاملاتی می باشد؛ کاربران برای ساخت این حساب؛ می توانند مطلب زیر را نیز مشاهده نمایند.

افتتاح حساب نانو در آلپاری

نکته مهم درباره حساب نانو آلپاری

از تاریخ 10 فوریه 2024، بروکر آلپاری ارائه حساب نانو به کاربران خود را، متوقف کرده است. افرادی که از قبل در این کارگزاری حساب نانو داشته اند، می بایست معاملات خود را تا قبل تاریخ 10 فوریه ببندند.

در غیر اینصورت، تریدها به طور خودکار، بسته می شود. موجودی حساب نانو نیز، به حساب کاربری افراد در آلپاری، منتقل می گردد.

جهت استفاده از خدمات مشابه حساب نانو، می توانید از حساب سنتی لایت فارکس استفاده نمایید.

حساب سنتی لایت فارکس

بررسی تخصصی حساب دمو آلپاری – alpari demo account

حساب های تستی همیشه یکی از جذابترین حسابها در بروکرهای فارکسی به حساب می آید، زیرا در این حساب کاربران قادرند در محیط شبیه سازی شده با پول مجازی اقدام به معامله کرده؛ و سطح دانش مالی خود را افزایش دهند.

به طور کلی مزایای حساب دمو بروکر آلپاری:

- یادگیری نحوه انجام معاملات در پلتفرم های مختلف برای افراد جدیدالورود به این بازار؛
- امکان تست و آزمایش کردن استراتژی ها در محیط واقعی؛
- قابلیت باز کردن چندین پوزیشن معاملاتی به صورت همزمان؛
- امکانات متنوع از قبیل 20 اندیکاتور جدید برای تست استراتژی های معاملاتی و غیره.



آموزش حساب دمو بروکر آلپاری



آموزش حساب دمو آلپاری

یکی از حساب های جذاب در این بروکر، **حساب آزمایشی** یا آموزشی بوده که، کاربران می توانند برای بررسی دقیقتر آن، مقاله تخصصی منتشر شده را مطالعه نمایند.

[حساب دمو آلپاری](#)

نکات مهم در مورد حساب های بروکر آلپاری

- مقدار کمیسیون در رمز ارزها متفاوت از سایر نمادهای معاملاتی، در سایر بازارهای معاملاتی می باشد.
- امکان فعالسازی معاملات بدون سوپ، تنها در حسابهای استاندارد و ای سی ان و «pro-ecn» در پلتفرم متاتریدر 4 می باشد.
- معاملات با اجرای بازار یا [Market execution]: نوعی از دستور برای به انجام رساندن معاملات یعنی خرید و فروش سفارش ها در بهترین قیمت بازار است.
- معاملات با اجرای آنی یا [Instant execution]: نوعی از دستور برای به انجام رساندن معاملات در قیمت تعیین شده توسط معامله گر.



آموزش افتتاح حساب دمو آلپاری

در مقاله زیر نحوه افتتاح و ایجاد این حساب برای کاربران، به صورت کامل و تصویری آموزش داده شده است.

آموزش افتتاح حساب دمو آلپاری



آموزش ورود به حساب دمو آلپاری

در صورت مشکل ورود به حساب demo، توصیه می شود مقاله مربوطه را مطالعه نمایید.

ورود به حساب دمو آلپاری



انواع حساب دمو

آلپاری



آشنایی با انواع حساب دمو آلپاری

در این بروکر تقریباً معادل با تمامی حساب های تجاری، یک حساب آزمایشی وجود داشته، و تنها حساب دمو سنتی وجود ندارد. برای آشنایی بیشتر با انواع حساب ها و پلتفرم های پشتیبانی شده در حساب آزمایشی، مقاله زیر را مطالعه نمایید.

انواع حساب دمو آلپاری



نحوه شارژ حساب دمو

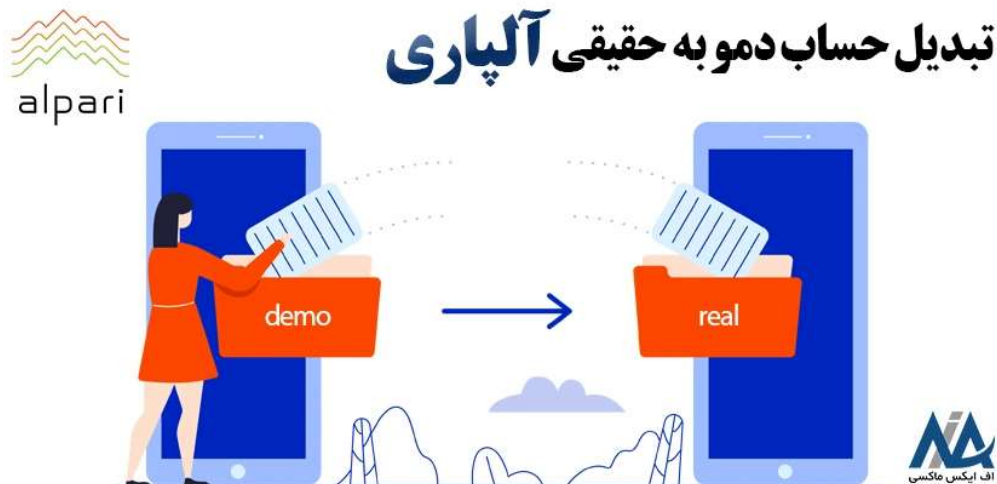
بروکر آلپاری



نحوه شارژ حساب دمو آلپاری

در صورت اتمام موجودی مجازی حساب آزمایشی، کاربران می توانند این حساب را به هر مقدار که نیاز داشته باشند، مجددا شارژ نمایند. به این منظور کاربران می توانند مقاله شارژ حساب آزمایشی آلپاری را مطالعه نمایند.

شارژ حساب دمو آلپاری



نحوه تبدیل حساب دمو به ریل آلپاری

برای فراگیری تبدیل حساب آزمایشی به حساب واقعی در این بروکر، نیز می توانید مقاله زیر را بررسی نمایید.

تبدیل حساب دمو به ریل در آلپاری



30% پاداش واریز
30% تخفیف در واریز خود از امروز شروع می شود.
شرایط و مقررات

ثبت نام ورود

معاملات آنلاین سرمایه گذاری برنامه امتیازات امتیازات تجزیه و تحلیل چگونه آغاز کنیم درباره ما

صفحه اصلی / برای مبتدیان / پوزنامه تخصصی / Swap

Swap

بررسی سواپ آلپاری



اختلاف بین درصد بهره های وام به ارزهایی که در معامله شرکت می کنند، می باشد. هنگامی که معامله بازیه روز بعد انتقال داده می شود، در صورتی که درصد بهره مثبت باشد به حساب مشتری ریخته می شود، در صورتی که منفی باشد از حساب او کسر خواهد شد

اشتراک: 

fxmaxi.com



سواپ آلپاری

یکی از تاثیرگذار ترین هزینه های در میزان سود و زیان، سواپ یا بهره شبانه می باشد. برای آگاهی از میزان سواپ در بروکر آلپاری برای نمادهای مختلف و آشنایی با سواپ منفی و مثبت، مطلب مربوط به سواپ در بروکر آلپاری را، مطالعه نمایید.

سواپ آلپاری

حساب اسلامی (بدون سواپ) آلپاری چیست؟

حساب اسلامی آلپاری، در واقع یک حساب معاملاتی نبوده، و تنها یکی از خدمات معروف در حوزه معاملات مالی آنلاین است.

فعال کردن حساب اسلامی [swap free]؛ در یک حساب تجاری کاربران از پرداخت بهره شبانه معاف کرده؛ که علت آن نیز مطابقت با قوانین و مقررات شرعی اسلام، برای معاملات در بازارهای مالی می باشد.



نحوه ارسال درخواست و شرایط حساب سواپ فری

در مقاله زیر کاربران می توانند علاوه بر مزایای این حساب برای کاربران مسلمان، نحوه سواپ فری کردن و شرایط معاملاتی بعد از این فعالسازی، را مطالعه نمایند.

[حساب اسلامی آلپاری](#)

معرفی حساب سرمایه گذاری پم در الپاری - آلپاری پم (pamm)

حساب های پم یا کپی تریدینگ الپاری مناسب برای آن دسته از کاربرانی بوده، که دانش معاملاتی بالایی نداشته، و یا زمان کافی برای رصد و تحلیل بازار ندارند. از اینرو حساب های کپی ترید باعث می شود تا سرمایه گذاران بر پایه تجارب و استراتژی های معاملاتی افراد حرفه ای در بازار، موفق به کسب سود و درآمد شوند.

نحوه انجام معاملات در حساب pamm به صورت خودکار بوده؛ و مقدار سود و زیان در این نوع حساب توسط مدیر حساب، بر اساس توافق انجام شده بین کاربر و تریدر صورت می پذیرد. مقدار سود و زیان بعد از اتمام معامله بر اساس مقدار آورده (سرمایه) هر یک از طرفین، و نوع توافق صورت گرفته از قبل بین دو طرف تقسیم می شود.

در واقع **کپی تریدینگ** در بروکر الپاری، به کاربر این اجازه را می دهد که به طور خودکار، معاملات انجام شده توسط مدیر مورد انتخاب کاربر در حساب او عینا کپی شده و بعد از بسته شدن پوزشن، مقدار سود و زیان کاربر بر اساس توافقات از پیش تعیین شده بین آنها، تقسیم خواهد شد.

همچنین بر اساس شرایط و قوانین در این حساب، خود بروکر آلپاری هیچ گونه دخل و تصرفی در زمینه مدیریت این حسابها نداشته و فقط این بستر را برای **مدیران حساب و سرمایه گذاران** فراهم می کند.

البته ذکر این نکته حائز اهمیت بوده که مدیران حساب امکان دسترسی به حساب سرمایه گذار و یا برداشت از حساب او را نداشته و تمام این عملیات های پولی و مالی به طور خودکار توسط بروکر انجام می شود.

بررسی حساب پم:



آموزش حساب پم آلپاری

برای آشنایی بیشتر با نحوه ساز و کار این حساب، پیشنهاد می کنیم مقاله جامع و تخصصی منشتر شده را مطالعه نمایید.

[حساب پم آلپاری](#)



نحوه ساخت حساب

پم در آلپاری



نحوه ساخت حساب پم آلپاری

برای فراگیری نحوه ایجاد این حساب، می توانید از لینک قرار داده شده در زیر، مقاله مربوطه را مشاهده نمایید.

افتتاح حساب پم آلپاری

شرایط معامله در حساب پم آلپاری



برای شروع سرمایه گذاری در حساب پم بروکر آلپاری، کاربران در ابتدا باید شرایط و نوع همکاری مدیر حساب را مطالعه کرده و حساب مناسب برای خود را انتخاب نمایند، که مهمترین بخش های آن شامل موارد زیر می باشد.

- حداقل میزان سرمایه گذاری؛
- تعداد درخواست ها و اجراها در طول یک روز؛
- مقدار کارمزد.

علاوه بر شرایط مدیران حساب، خود بروکر آلپاری نیز قوانینی را در مورد سرمایه گذاری در این حسابها تعیین کرده، که در حساب های پم و سبدهای سرمایه گذاری شامل موارد زیر می باشد.

شرایط سرمایه گذاری در حساب و سبد پم آلپاری:

• در حسابهای پم بروکر آلپاری

کمترین میزان سرمایه گذاری	50 یا یورو برای حساب های غیر عمومی
کمترین میزان موجودی در حساب سرمایه گذار	50 دلار یا یورو برای حساب های غیر عمومی
کمترین میزان برداشت	10 دلار یا یورو

حداقل میزان سرمایه گذاری در حساب pamm

• در سبدهای پم بروکر آلپاری

کمترین میزان سرمایه گذاری	100 دلار یا یورو
کمترین میزان موجودی در حساب سرمایه گذار	100 دلار یا یورو
کمترین میزان برداشت	10 دلار یا یورو

حداقل میزان سرمایه گذاری در سبد pamm

نحوه انتخاب مدیر حساب pamm در بروکر آلپاری

بررسی میزان موفقیت مدیران حساب یا مسترها، در **حسابهای کپی تریدینگ**، مهمترین نکته ای بوده که باید بر اساس میزان ریسک پذیری و نوع معاملاتشان سنجیده شود. کاربران با توجه به این موارد می توانند و در نظر گرفتن روحیات، نوع معاملات، و درصد ریسک پذیری خودشان، بهترین مدیر را انتخاب نمایند.

بروکر آلپاری در جهت بهترین انتخاب **مدیر استراتژی** برای مشتریان خود امکانات قابل توجهی را فراهم نموده، که مهمترین آنها قابلیت مشاهده **میزان سود و ضرر ماهانه**، مقدار ریسک و روزشمار و ترید مدیر حساب در بازار می باشد.

همچنین این رده بندی ها روزانه بروز رسانی شده، و رده بندی نمایش داده بر اساس این فاکتورها قابل نمایش خواهد بود. کاربران نیز می توانند با رصد کردن این رتبه بندی ها و

میزان موفقیت این مدیران، انتخاب مناسب تری داشته باشند.

علاوه بر این بروکر آلپاری، هیچ هزینه جداگانه ای بابت خدمات ارائه شده در این نوع حساب از سرمایه گذار دریافت نمی کند، و تنها هزینه دریافتی از کاربر مربوط به هزینه های معاملاتی می باشد.

در پایان باید گفت که کاربر سرمایه گذار در حساب پم، میزان سود یا **سهم سودی** که بر اساس شرایط از پیش تعیین شده توسط مدیر حساب بوده، به صورت خودکار به حسابش واریز خواهد شد.

سهم سود چیست؟

سهم سود در واقع **مقدار سود تعیین** شده توسط مدیر حساب بوده که در صورت پیروزی، از مقدار سود کاربر کسر شده و به حساب مدیر حساب واریز می شود.

برای مثال اگر مدیری مقدار سود برداشتی توسط خود را برای استفاده از استراتژی اش، 20% اعلام نموده باشد، سرمایه گذار 20% از سود حاصله را باید به مدیر حساب بپردازد. البته این جابه جایی مالی به طور خودکار بر اساس توافق انجام شده و شرایط اعلام شده توسط کارگزاری انجام خواهد شد.

مشخصات انواع حسابهای پم در بروکر آلپاری

در این بروکر معادل تمامی حسابها، حساب پم وجود نداشته، و تنها حساب در حساب نانو، امکان سرمایه گذاری به صورت پم وجود ندارد.

به طور کل انواع حساب پم آلپاری:

نوع حساب	حساب پم استاندارد	حساب پم استاندارد	حساب پم ecn	حساب پم ecn	حساب پم pro.ecn
پلتفرم معاملاتی	متاتریدر 4	متاتریدر 4	متاتریدر 4	متاتریدر 5	متاتریدر 4

نوع حساب	حساب پیم استاندارد	حساب پیم استاندارد	حساب پیم استاندارد	حساب پیم ecn	حساب پیم ecn	حساب پیم pro.ecn
ارز پایه	€ \$	€ \$	€ \$	€ \$	€ \$	€ \$
حداقل موجودی مدیر	300 حساب عمومی	300 حساب عمومی	300 حساب عمومی	300 حساب عمومی	500 حساب عمومی	500 حساب عمومی
حداقل موجودی مدیر	100 حساب عمومی	100 حساب عمومی	100 حساب عمومی	300 حساب عمومی	500 حساب غیر عمومی	500 حساب غیر عمومی
حداقل موجودی	50	50	50	50	50	50
لوریج	1:1000	1:1000	1:1000	1:3000	1:3000	1:3000
اسپرد	0.3 پیپ	0.3 پیپ	0.3 پیپ	0.1 پیپ	0.1 پیپ	0.1 پیپ
نماد معاملاتی	3	3	3	4	4	4

معرفی حساب باینری آپشن آلپاری - حساب فیکس کانترکت الپاری

باینری آپشن یک نوع پلتفرم معاملاتی، با زمان مشخص شده از قبل؛ و مقدار سود و ضرر تقریباً مشخص است. تریدر در واقع فقط باید مشخص کند، که قیمت نماد در زمان تعیین شده، بالاتر از مقدار فعلی خواهد بود و یا بالعکس.

در صورت درست بودن تحلیل، شخص سود مشخصی (65% تا 100%) را بدست آورده، در غیر این صورت کل سرمایه وارد شده به معامله را از دست خواهد داد.

متداولترین واژه ها در این معاملات، کلمات «**call**» و «**put**» بوده که به معنای زیر می باشد:

- **CALL**: اگر تحلیل کاربر بالاتر رفتن قیمت نماد بوده، برای پوزیشن **call** اقدام خواهد کرد
- **PUT**: و بالعکس اگر تحلیل کاربر بسته شدن قیمت نماد، در نرخی پایین تر از حال حاضر باشد، باید از **put** استفاده نماید.

کمترین زمان انتخابی در باینری آپشن آلپاری (زمان انقضا = expire time)، 30 ثانیه و بلندترین زمان یک روز می باشد.

در انتها باید گفت که برای معاملات در بخش باینری آپشن، نیاز به نصب جداگانه نرم افزاری نبوده، و این برنامه به صورت تحت وب کار می کند؛ و برای ورود فقط کافی است از صفحه کابین شخصی بروکر آلپاری وارد پلتفرم فیکس کانترکت شوید.



alpari

معاملات باینری آپشن
آلپاری

اف ایکس ماکسی

همه چیز درباره معاملات باینری آلپاری

برای آشنایی کامل با این حساب می توانید مقاله تخصصی منتشر شده را مطالعه نمایید.

باینری آپشن آلپاری



آموزش افتتاح حساب باینری بروکر آلپاری

ثبت نام در باینری آپشن آلپاری

برای مشاهده نحوه ثبت نام در این حساب، پیشنهاد می‌کنیم ابتدا مقاله مربوطه را بررسی کرده تا در زمان ایجاد حساب با مشکلی مواجه نشوید.

افتتاح حساب باینری آپشن آلپاری



حساب دمو باینری آلپاری

حساب دمو فیکس کانترکت آلپاری

با توجه به اینکه نحوه معاملات در این حساب با دیگر حساب‌های تجاری متفاوت بوده، بهتر است کاربران ابتدا با معاملات در حساب آزمایشی، با نحوه انجام این معاملات آشنا شوند. به این منظور می‌توانید مقاله مربوطه را مطالعه کنید.

حساب دمو باینری آپشن آلپاری



دانلود برنامه سرمایه گذاری آلپاری



آلپاری اینوست چیست؟ - دانلود برنامه آلپاری اینوست

این اپلیکیشن در واقع برای کاربرانی که حسابهای پم یا حسابهای کپی تریدینگ دارند طراحی و عرضه شده است. سرمایه گذاران به راحتی می توانند برای سرمایه گذاری، واریز و برداشت و دیگر امور مربوط به مدیریت حساب سرمایه گذاری خود، از طریق برنامه آلپاری اینوست در موبایل خود این امور را به راحتی انجام دهند. برای **دانلود آلپاری اینوست** نسخه های اندروید و آی او اس می توانید از لینکهای قرار داده شده استفاده نمایید.

دانلود برنامه alpari invest

معرفی نمادهای معاملاتی کارگزاری آلپاری - Alpari Symbols

بروکر آلپاری در **بازارهای سهام و فارکس** و کالا و رمزارزها و ...، نمادهای معاملاتی زیادی را در دسترس کاربران قرار داده، تا تریدرها قادر باشند بر روی دارایی مورد نظرشان در هر یک از بازارها فعالیت نمایند.

البته پر واضح است که در هیچ بروکری تمامی نمادهای معاملاتی وجود نداشته، به همین منظور اگر کاربری نماد خاصی را برای معاملات خود در نظر داشته، باید قبل از افتتاح حساب، با توجه به نوع حساب معاملاتی، از وجود یا عدم وجود آن دارایی در کارگزاری اطمینان حاصل کند.

تعداد نمادهای قابل معامله آلپاری:

تعداد نماد	نوع بازار
46 جفت ارز	بازار جفت ارزها
طلا - نقره	بازار فلزات
نفت - گاز	بازار کالا و انرژی
بیش از 15 رمز ارز	بازار رمز ارزها
16 شاخص مثل نزدک و داوجونز	بازار شاخص
10 سهام از شرکت های مثل اپل، گوگل	بازار سهام



بررسی نمادهای معاملاتی آلپاری

با توجه به اهمیت نمادها و دارایی هایی که در یک بروکر عرضه می شود، کاربران برای مشاهده لیست کامل این نمادها می توانند مقاله جامع زیر را مشاهده نمایند.

[نمادهای معاملاتی آلپاری](#)

✓ بعد از آشنایی با نمادهای ارائه شده در هر یک از بازارها در این بروکر، کاربران می توانند به صورت اختصاصی، نحوه معامله و نماد هر یک از محبوبترین دارایی های معاملاتی را در سری مقاله های زیر نیز مطالعه نمایند.

نماد نفت [BRN+WTI]



بررسی نماد نفت در بروکر آلپاری

نماد نفت در آلپاری

نماد طلا [XAU]



معامله نماد طلا در آلپاری

نماد طلا در آلپاری

شاخص داوجونز [DOWJONES]



نماد داوجونز در آلپاری

نماد داوجونز در آلپاری

شاخص دکس [DAX]



بررسی نماد دکس در بروکر آلپاری

نماد دکس در آلپاری

شاخص دلار [DXY]



نماد شاخص دلار در بروکر آلپاری

نماد شاخص دلار در آلپاری

شاخص نزدک [NAZDAQ]



شاخص نزدک در بروکر آلپاری

شاخص نزدک در آلپاری

نماد بیت کوین [BTC]



معامله نماد بیت کوین در بروکر آلپاری

معامله بیت کوین در آلپاری

نماد گاز [NG]



نماد گاز در آلپاری

نماد گاز در آلپاری

نماد مس [COPPER]



معامله نماد مس در بروکر آلپاری

نماد مس در آلپاری



معامله رمز ارزها در آلپاری



ترید ارز دیجیتال در آلپاری

با ظهور رمز ارزها، این بازار با سرعت باور نکردنی تبدیل به یکی از بازارهای محبوب در بین معامله گران شد. به همین دلیل برای آشنایی با نحوه انجام معاملات بازار کریپتو در این بروکر، می توانید مطلب زیر را مطالعه نمایید.

معاملات ارز دیجیتال در آلپاری

دانلود متاتریدر 4 و 5 آلپاری برای ویندوز، اندروید و آیفون - دانلود الپاری موبایل

یکی از مواردی که میتواند بروکرها را از هم متمایز کند، پلتفرم های معاملاتی موجود در بروکرها می باشد. هر چه تعداد و تنوع این پلتفرم ها بیشتر باشد، بالطبع قدرت انتخاب بیشتری در دسترس تریدرها خواهد بود.

یکی از این نرم افزارها، پلتفرم معاملاتی متاتریدر بوده، که به علت سادگی و داشتن قابلیت های فراوان، یکی از محبوبترین پلتفرم های موجود در دنیا به حساب می آید. این برنامه در دو نسخه 4 و 5 موجود بوده که شباهت های زیادی با یکدیگر دارند.

دانلود متاتریدر 4:



دانلود و نصب متاتریدر 4 در آلپاری

محبوبترین نسخه متاتریدر، یعنی ورژن 4 آن در حال حاضر دارای بیشترین کاربر در بین دیگر پلتفرم ها می باشد. برای دانلود و آشنایی با نحوه نصب و مزایای استفاده از این پلتفرم در دستگاه های مختلف، پیشنهاد می کنیم مقاله زیر را مطالعه نمایید.

دانلود متاتریدر 4 آلپاری

متاتریدر 4 برای آی او اس



متاتریدر 4 آلپاری
برای آیفون

متاتریدر 4 برای ویندوز



دانلود متاتریدر
4 آلپاری برای
ویندوز

متاتریدر 4 برای اندروید



دانلود متاتریدر
4 آلپاری برای
اندروید



متاتریدر تحت وب

بروکر آلپاری



ورود به متاتریدر 4 تحت وب آلپاری

برای آشنایی و نحوه کار با متاتریدر تحت وب در این بروکر مقاله زیر را مطالعه کنید.

متاتریدر 4 تحت وب آلپاری



آموزش نصب متاتریدر 4 ویندوز آلپاری



نحوه نصب متاتریدر 4 ویندوز آلپاری

در مطلب زیر تمامی مراحل نصب mt4 بروکر آلپاری به صورت گام به گام برای کاربران شرح داده شده است.

آموزش نصب متاتریدر 4 آلپاری



دانلود متاتریدر 5 بروکر آلپاری



دانلود و نصب متاتریدر 5 در آلپاری

برای آشنایی با مزایا و نحوه نصب نسخه های مختلف این نرم افزار می توانید مطلب زیر را بررسی نمایید.

دانلود متاتریدر 5 آلپاری

متاتریدر 5 برای آی او اس



دانلود متاتریدر 5
آلپاری برای آیفون

متاتریدر 5 برای ویندوز



دانلود متاتریدر 5
آلپاری برای ویندوز

متاتریدر 5 برای اندروید



دانلود متاتریدر 5
آلپاری اندروید



نحوه اتصال آلپاری به

متاتریدر ۴ و ۵



آموزش اتصال متاتریدر به حساب آلپاری

برای معاملات در متاتریدر کاربران باید حساب تجاری خود را به پلتفرم متاتریدر متصل کرده، که مراحل آن در مطلب زیر به صورت تصویری شرح داده شده است.

نحوه اتصال آلپاری به متاتریدر



آلپاری در تریدینگ ویو

برای معامله در پلتفرم تریدینگ ویو در سایت این بروکر، می توانید نحوه اتصال و انجام معاملات در آن را، در مقاله زیر فرا بگیرید.

اتصال آلپاری به تریدینگ ویو



دانلود برنامه آلپاری برای آیفون و اندروید

در نسخه موبایل برنامه آلپاری برای اندروید و آیفون، امکان ترید و رصد کردن بازار در زمانی که کاربران دسترسی به کامپیوتر نداشته فراهم شده، که می توانید برای دانلود آن از لینک قرار داده شده در زیر استفاده نمایید.






دانلود اپلیکیشن آلپاری

معرفی روشهای واریز و برداشت در آلپاری

بروکرها برای سهولت در واریز و برداشت برای مشتریان خود راه های متنوعی را در اختیار آنها قرار می دهند، که در این بخش تمامی این متدها معرفی و آموزش داده شده است.

معرفی تمامی روشهای واریز و برداشت آلپاری:

برداشت	واریز	روش انتقال پول
دارد ✓	دارد ✓	ریالی - تله پی در تلگرام 
دارد ✓	دارد ✓	تتر - USDT 
دارد ✓	دارد ✓	ارزهای دیجیتال 

دارد ✓	دارد ✓	تاپ چنج – TC Pay 
دارد ✓	دارد ✓	گرین چنج – GC Pay 
دارد ✓	دارد ✓	پرفکت مانی – Perfect Money 
دارد ✓	ندارد ✗	وب مانی – Web Money 
دارد ✓	دارد ✓	ادوکش – Advcash 
دارد ✓	ندارد ✗	پی ردیم – payredeem 
دارد ✓	دارد ✓	مستر کارت و ویزاکارت 
دارد ✓	دارد ✓	کارت های بانکی (برای ایرانیان امکان پذیر نیست) 
دارد ✓	دارد ✓	بانک (برای ایرانیان امکان پذیر نیست) 

آخرین بروزرسانی روشهای واریز و برداشت در بروکر آلپاری

معرفی روش های واریز در

بروکر آلپاری



روشهای شارژ حساب آلپاری

برای آشنایی با تمامی روشهای واریز در این بروکر، پیشنهاد می کنیم مقاله مربوطه، که لینک آن در زیر قرار داده شده است را مطالعه نمایید.

شارژ حساب آلپاری

واریز ریالی مستقیم آلپاری



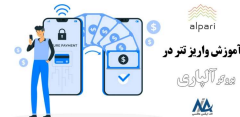
نحوه شارژ ریالی
آلپاری

شارژ با تاپ چنج آلپاری



واریز از تاپ چنج
به آلپاری

شارژ با تتر آلپاری



شارژ آلپاری با تتر

شارژ با وب منی آلپاری



شارژ حساب آلپاری
با وب منی

شارژ با رمز ارزها آلپاری



شارژ آلپاری با ارز
دیجیتال

نحوه انتقال پول از alpari به متاتریدر آلپاری



انتقال پول از آلپاری به متاتریدر

نحوه انتقال از نوبیتکس به آلپاری



شارژ حساب آلپاری با نوبیتکس



روشهای برداشت از آلپاری

کاربران بعد از تکمیل احراز هویت خود می توانند، درآمدهای کسب شده از معاملاتشان را با یکی از روشهای برداشت در این بروکر انجام داده، که در مطلب زیر به صورت صفر تا صد شرح داده است.

برداشت از آلپاری

برداشت ریالی آلپاری



آموزش برداشت
ریالی از آلپاری

برداشت با تاپ چنج آلپاری



برداشت از آلپاری با
تاپ چنج

برداشت با تتر آلپاری



برداشت از آلپاری با
تتر



سقف برداشت از بروکر آلپاری چقدر است؟

یکی از نکات مهم در زمان برداشت از حساب، محدودیت های مربوط به میزان برداشت و تعداد درخواست ها در هر روز کاری بوده، که در مقاله زیر به آن پرداخته شده است.

سقف برداشت از بروکر آلپاری

همه چیز درباره کابین شخصی در بروکر آلپاری

یکی دیگر از مهمترین بخشها در سایت هر کارگزاری، کابین و پنل کاربری آن بوده که در این قسمت، در قالب مقالات مختلف نحوه کار با کابین شخصی و تنظیمات مربوط به آن را، به صورت 0 تا 100 برای کاربران شرح داده شده است.



آموزش کابین شخصی بروکر آلپاری



آموزش کابین شخصی آلپاری

در مقاله زیر کاربران می توانند با تمامی بخشهای کابین آشنا شده، و نحوه ورود به آن فرا گیرند. همچنین نحوه پیدا کردن شماره کابین به صورت تصویری برای کاربران آموزش داده شده است.

کابین بروکر آلپاری



آموزش بازیابی رمز عبور در

بروکر آلپاری



آموزش تغییر رمز کابین شخصی آلپاری

در صورتی که کاربران رمز ورود به کابین خود را فراموش کرده باشند، باید مراحل گفته شده در مقاله زیر را به صورت گام به گام پیش رفته، تا قادر به بازیابی این رمز، برای ورود به کابین خود باشند.

بازیابی رمز آلپاری



تفاوت حساب شخصی و تجاری در کابین چیست؟

کاربران بعد از ورود به کابین، دو نوع حساب را در کابین خود مشاهده کرده، که یکی از آنها با نام حساب شخصی و دیگری با نام حساب تجاری، نامگذاری شده است.

در مقاله زیر به فرق و تفاوت های این دو حساب اشاره شده است.

تفاوت حساب شخصی و تجاری در آلپاری




نحوه تغییر ایمیل و شماره تلفن در آلپاری

به دلایل مختلفی کاربران ممکن است، نیاز به تغییر ایمیل و یا شماره تلفن وارد کرده در حساب خود داشته باشند، که نحوه انجام آن نیز از طریق کابین شخصی در مقاله زیر آموزش داده شده است.

تغییر ایمیل در آلپاری

آموزش معامله در آلپاری 

بعد از آشنایی با انواع حساب، نمادهای معاملاتی، راه های واریز و برداشت و آشنایی با کابین شخصی، در این بخش قصد داریم نحوه معامله در آلپاری را برای کاربران شرح دهیم. کاربران در این بخش می توانند نحوه تنظیم و تغییر لوریج در معاملات، محاسبه میزان مارجین و ... را فرا گیرند.



آموزش تغییر لوریج
در آلپاری

نحوه تنظیم و تغییر لوریج (اهرم معاملاتی) در بروکر آلپاری

یکی از سوالات متداول کاربران در زمان ترید در پلتفرم های الپاری، نحوه تغییر اهرم معاملاتی بوده، که به صورت تصویری در مطلب زیر آموزش داده شده است.

تغییر لوریج در آلپاری



مارجین در آلپاری



محاسبه مارجین در آلپاری


یکی از مباحث مهم در زمان انجام معاملات لوریج دار، توجه به میزان margin، در معاملات می باشد. برای آشنایی با مارجین در آلپاری و نحوه محاسبه آن، مقاله زیر را مطالعه نمایید.

مارجین در آلپاری

معرفی ابزار های معاملاتی آلپاری فارکس

یکی از امکانات ویژه و منحصر به فرد ارائه شده در بروکرها، ابزارهای معاملاتی بوده، که در این بخش از مقاله با مهمترین ابزارهای معاملاتی فارکس، در این کارگزار آشنا می شویم.

ابزارهای معاملاتی الپاری:





ماشین حساب معاملاتی

بروکر آلپاری



ماشین حساب معاملاتی و ماشین حساب پیپ آلپاری

کاربران می توانند در مطلب زیر، با امکانات ابزار ماشین حساب فارکس، در این بروکر آشنا شوند.

ماشین حساب آلپاری



سیگنال های رایگان با اتوچارتیست آلپاری



معرفی و دانلود نرم افزار اتوچارتیست – autchartist

یکی از ابزارهای سیگنال دهی محبوب در بین کاربران، نرم افزار اتوچارتیست بوده؛ که خوشبختانه کاربران آلپاری می توانند با دانلود و نصب آن، از این ابزار در داخل

متناتریدر استفاده نمایند. در مقاله زیر لینک دانلود و نحوه نصب و استفاده از آن نیز، ذکر شده است.

اتوچارتیست آلپاری



تقویم اقتصادی آلپاری



معرفی تقویم اقتصادی آلپاری

یکی از فاکتورهای مهم در مسیر موفقیت در معاملات در بازار فارکس، آگاهی از آخرین اخبار و اطلاع از زمان رویدادهای مهم اقتصادی و سیاسی در دنیا می باشد. این امکانات تماما در تقویم های اقتصادی در دسترس کاربران می باشد.

تقویم اقتصادی آلپاری



سرورهای مجازی بروکر آلپاری



وی پی اس آلپاری [VPS] – سرور مجازی در alpari

با توجه به حجم بالای معاملات توسط ربات های معامله گر و اکسپرت ادوایزرها، یکی از امکانات حیاتی برای این کار وجود ارتباط ایمن، سریع و بدون قطعی بوده، که از طریق VPS در این بروکر این امر برای کاربران ممکن شده است.

وی پی اس آلپاری



آخرین اخبار و تحلیل های بازار در سایت الپاری

با توجه به وجود منابع معتبر و محدود فارسی، در ارتباط با اخبار به روز در مورد بازارهای مالی در دنیا کاربران میتوانند آخرین اخبار و تحلیل های انجام شده توسط معامله گران و تحلیلگران حرفه ای بازار، را در سایت آلپاری مطالعه نمایند. نحوه دسترسی به این بخش، و انواع مطالب موجود در سایت بروکر، در مقاله زیر ذکر شده است.

اخبار آلپاری

بررسی شایعه ادغام بروکرهای آلپاری و فارکس تایم –
alpari & Forex time

- بروکر فارکس تایم در ابتدا یکی از مجموعه های بازاریابی **شرکت آلپاری** بود، و بر طبق قرارداد بین آنها کاربران فارکس تایم، به صورت اتوماتیک به پلتفرمهای معاملاتی بروکر آلپاری متصل می شدند. بعد از مشکلات در مقدار **کمیسیون های پرداختی** توسط الپاری به فارکس تایم، فارکس تایم به فکر پیدا کردن بروکری جایگزین افتاد. بعد از این خبر، به دلیل حجم زیاد مشتری های فارکس تایم، بروکرهای دیگر شروع به ساختن شایعات در مورد بروکر الپاری کرده، تا آن کاربران را به سمت خود جذب کنند.
- مورد دیگر این شایعات زمانی بود، که **بروکر فارکس تایم** از بازار ایران گرفتند. که باز هم بازار شایعات داغ شد. اما بعد از آن طبق اطلاعیه ای بروکر فارکس تایم اعلام کرد که تمام اکانت های کاربران ایرانی به صورت خودکار به بروکر الپاری انتقال خواهد یافت. و در حال حاضر و طبق اخبار از چندین سایت معتبر در دنیا، احتمال **ادغام این دو بروکر** در آینده نزدیک تحت همان نام بروکر آلپاری بیان شده، که ممکن است به خاطر مشترک بودن چند نفر از اعضای کادر مدیریت در این دو بروکر بوده باشد، و در آینده این اتفاق به واقعیت تبدیل شود.

معرفی برنامه کش بک آلپاری - ریپیت

آلپاری

کش بک در فارکس تخفیفی است که بروکرها با بازپرداخت درصدی از مقدار اسپرد و کمیسیون های دریافتی از تریدرها، در هنگام انجام معاملات لحاظ می کنند. این بازپرداخت ها یا به اصطلاح عامه تخفیف ها در کارگزاری الپاری، نسبت به جمع موجودی کاربر در تمامی حسابهایش لحاظ می گردد.

در این کارگزاری کاربر به صورت نقدی کش بکی دریافت نکرده، ولی با جمع امتیازاتی که طبق نام لاتین بروکر، "**ALP**" نامگذاری شده، می تواند آنها را به پول تبدیل نماید. در مطالب زیر نحوه دریافت امتیازها و تبدیل آن به \$ آموزش داده شده است.



alpari

تعداد معاملات بیشتر ✓
افزایش موجودی ✓

کش بک بالاتر

اف ایکس ماکسی

معرفی جامع برنامه کش بک آلپاری

روشهای متنوعی برای دریافت امتیاز در alpari و تبدیل آن به پول در بروکر وجود داشته، که در مقاله زیر به صورت کامل ذکر شده است.

کش بک آلپاری



alpari

کد معرف

در بروکر آلپاری

اف ایکس ماکسی

کد معرف در آلپاری - نحوه تغییر کد معرف (تغییر IB)

یکی از راه های کسب درآمد اضافی در بروکر، ثبت نام در بروکر از طریق آی بی بوده، که هر کدام مزایای متفاوتی را برای کاربران خود فراهم می نمایند.

برای آشنایی با آن، و نحوه تغییر آن به این کد [4938993]، پیشنهاد می کنیم مقاله جامع زیر را مطالعه کنید.

کد معرف در آلپاری

بررسی پشتیبانی بروکر آلپاری – ساعات کاری کارگزاری

یکی دیگر از فاکتورهای مهم در انتخاب یک کارگزاری، بررسی پشتیبانی و میزان سرعت و کیفیت در پاسخگویی به سوالات و مشکلات کاربران می باشد. خوشبختانه در این بروکر علاوه بر وجود روش های متنوع برای ارتباط با بخش پشتیبانی، سرعت در پاسخگویی نیز مناسب می باشد.

دیگر نکته مهم وجود پشتیبانی به زبان فارسی بوده، که برای کاربران ایرانی از اهمیت بالایی برخوردار می باشد.



نگاهی بر خدمات پشتیبانی

بروکر آلپاری



راه های ارتباط با پشتیبانی آلپاری

در مقاله زیر علاوه بر بررسی دقیق تر میزان کیفیت این بخش، تمامی روش های ارتباط با پشتیبان به صورت آفلاین و آنلاین برای کاربران آورده شده است.

پشتیبانی آلپاری

استفاده از هوش مصنوعی در لایو چت!

با توجه به فراگیر شدن استفاده از **هوش مصنوعی** در خدمات آنلاین، این بروکر نیز با استفاده از هوش مصنوعی سعی کرده، تا میزان سرعت پاسخ دهی به سوالات متداول کاربران را افزایش داده، و در صورتی که کاربر پاسخ مطلوب خود را دریافت نکرد، با کارشناسان در بخش پشتیبانی، مشکلات و سوالات خود را مطرح نماید.



ساعت کاری بروکر آلپاری به وقت ایران

با توجه به **اختلاف ساعت بروکر** با وقت رسمی در داخل ایران، بسیاری از کاربران در زمان انجام امور معاملاتی خود دچار مشکل می شوند. از اینرو در مقاله زیر تمامی ساعات کاری بخش های مختلف در این کارگزاری به وقت ایران ذکر شده تا کاربران بتوانند به راحتی با بخش مربوطه در زمان مقرر در تماس باشند.

ساعت کاری آلپاری

مقایسه بروکر آلپاری با سایر بروکرها

یکی از مواردی که کاربران در آن دچار سردرگمی می شوند، **انتخاب یک بروکر مناسب** و معتبر بوده، و از آنجا که مقایسه این بروکر با دیگر بروکری که بیشترین کاربر را به خود اختصاص داده اند، می تواند راهنمای بسیار مفیدی برای معامله گران باشد.

در این بخش مقایسه ای بین بروکر آلپاری با بروکرهای معتبری مثل لایت فارکس، آمارکتس، روبو فارکس و ... انجام شده که کاربران می توانند مقالات مربوطه را مطالعه نمایند.

آلپاری یا لایت فارکس



مقایسه بروکر آلپاری و لایت فارکس

از آنجا که این دو کارگزاری جز محبوبترین بروکرها بوده، در این مقاله مقایسه جامعی از جوانب مختلف صورت گرفته، که می توانید از طریق لینک زیر، مقایسه انجام شده بین alpari و Litefinance را مطالعه نمایید.

آلپاری یا لایت فارکس



مقایسه بروکر آلپاری و آمارکتس

در این مقاله نیز، مقایسه کاملی بین بروکرهای amarkets و alpari انجام شده، که لینک دسترسی به آن، در زیر قرار داده شده است.

آلپاری یا آمارکنس

بررسی مزایا و معایب بروکر آلپاری



هیچ بروکری کامل نبوده و هر یک دارای مزایا و معایبی می باشند؛ اما معامله گر باید با توجه به نیاز خود، مناسبترین بروکر را انتخاب کند. برای همین در این قسمت به مهمترین مزایا و معایب آلپاری اشاره شده است.

معایب بروکر آلپاری

- میزان اسپردهای نسبتاً زیاد در بعضی از جفت ارزها و
- سابقه ورشکستگی

مزایای بروکر آلپاری

- تنوع در راه های واریز و برداشت ✓
- تنوع در نماد و ابزارهای معاملاتی ✓
- پشتیبانی به زبان فارسی برای ایرانیان ✓
- تنوع در حسابهای معاملاتی ✓
- بونوس و پروموشن های جذاب برای مشتریان ✓
- محتوای آموزشی رایگان ✓
- وجود برنامه کش بک ✓
- سرورهای قدرتمند ✓
- ابزارهای معاملاتی قدرتمند ✓

جمع بندی و نظر نویسنده درباره بروکر آلپاری



بروکر آلپاری همواره یکی از **بروکرهای منتخب** معامله گران در بین بروکرهای فارسی فارکس بوده، که با وجود سابقه طولانی و اعتبار بالا، کاربران زیادی را در سرتاسر دنیا به خود جذب کرده است.

بی شک اگر یک کارگزاری در طی این سالها از کیفیت و اعتبار پایینی در خدمات برخوردار می بود، تا به حال از گردونه رقابت با دیگر کارگزاری ها کنار رفته بود، ولی هر روزه تعداد کاربران **بروکر معتبر آلپاری** در حال افزایش بوده، و این خود نشان دهنده محبوبیت و بازخورد مثبت معامله گران، نسبت به این بروکر می باشد.

از اینرو «مجموعه اف ایکس ماکسی» نیز، همواره بروکر آلپاری را در لیست منتخب کارگزاری های خود جای داده، و قطعاً یکی از پیشنهادهای نخست کارشناسان ما، شروع معامله گری در این بروکر می باشد.

همچنین برای دریافت خدماتی مثل **پرداخت ریبت تا 50٪**، پشتیبانی همه روزه، سیگنال های معاملاتی و انجام **واریز و برداشت ریالی** مستقیم توسط تیم **اف ایکس ماکسی**، می توانید با بخش پشتیبانی از طریق تلگرام و یا بخش چت زنده در سایت، همه روزه از ساعت 9 الی 19، در تماس باشید.



دریافت مشاوره از طریق تلگرام

سوالات متداول

بروکر آلپاری چیست؟

بروکر آلپاری یکی از شرکت های ارائه دهنده خدمات در بازارهای مالی آنلاین بوده، که تحت معاملات آتی (Futures) و سی اف دی (CFD)، به کاربران این خدمات معاملاتی را ارائه می کند.

آدرس وب سایت فارسی بروکر آلپاری فارکس کدام است؟

سایت اصلی این بروکر به زبان انگلیسی بوده، ولی خوشبختانه از زبان فارسی نیز پشتیبانی می کند. برای ورود به سایت فارسی و ثبت نام در آن، می توانید از طریق لینک **وب سایت بروکر آلپاری** وارد شوید.

انواع حساب در بروکر آلپاری چیست؟

در این بروکر حسابهای متنوعی برای طیف وسیعی از معامله گران وجود دارد، که به شرح زیر می باشد:

- حساب نانو متاتریدر 4
- حساب استاندارد متاتریدر 4
- حساب استاندارد متاتریدر 5
- حساب ای سی ان متاتریدر 4
- حساب ای سی ان متاتریدر 5
- حساب پرو ای سی ان متاتریدر 4

روشهای واریز و برداشت دز آلپاری چیست؟

واریز و برداشت در بروکر آلپاری از طریق روشهای زیر قابل انجام است:

- واریز و یا برداشت ریالی مستقیم از طریق تله پی در تلگرام
- صرافی تاپ چنج (کیف پول دلاری، ریالی و ...)
- صرافی ارز دیجیتال گرین چنج
- ارزهای دیجیتال مثل تتر، بیت کوین

- پرفکت مانی
- وب مانی
- پی ردیم
- ادوکش

آیا بروکر آلپاری معتبر است؟

✓ بله. این کارگزاری با سابقه ای بیش از 20 سال در بازارهایی مثل فارکس، انرژی و ...، فعالیت داشته و دارای مجوز از سازمان کمیسیون مالی (FSA) می باشد.

مدت زمان بین واریز از طریق رمز ارزها و مشاهده آن در صفحه کابین شخصی چقدر است؟

یکی از مزایای واریز و برداشت از طریق کریپتو در آلپاری و سایر کارگزاری ها، سرعت انجام بالای آن می باشد. به همین دلیل کاربران بلافاصله بعد از دریافت تاییدیه های شبکه بلاکچین از ارسال پول به بروکر از طریق تتر و سایر رمز ارزها، این واریزی به صورت آنی در حساب کاربر قابل مشاهده خواهد بود.

نحوه دسترسی مدیر استراتژی به حساب کاربر، در حسابهای پم چگونه است؟

مدیر استراتژی هیچ گونه دسترسی به حسابهای معاملاتی شما نخواهند داشت؛ و تمامی امور توسط خود بروکر به صورت خودکار انجام می گیرد.

نحوه تغییر رمز ورود به کابین، بعد از ثبت نام چگونه است؟

بعد از ورود به کابین شخصی، به منوی بررسی حساب و بخش حساب های تجاری رفته؛ و از این قسمت کاربر قادر به تغییر رمز خود می باشد. البته برای مشاهده آموزش تصویری این فرایند می توانید مقاله مربوط به فراموشی رمز آلپاری را مطالعه نمایید.

تعداد نمادهای معاملاتی (دارایی معاملاتی) در بروکر آلپاری چقدر است؟

این بروکر تقریباً در تمامی بازارهای مالی فعالیت داشته، و امکان معامله در محبوبترین نمادهای مربوط به هر بازاری را برای کاربران خود فراهم نموده است.

در مجموع بیش از 250 نماد (symbol) در این کارگزاری وجود داشته که بیشترین آنها مربوط به بازار فارکس (جفت ارزها) می باشد.

پلتفرم های معاملاتی آلپاری چیست؟

کاربران بعد از افتتاح حساب در این بروکر می توانند در یکی از پلتفرم های متاتریدر 4 (MT4) و یا متاتریدر 5 (MT5)، معاملات خود را انجام دهند. این نرم افزارها در نسخه های مختلفی مثل اندروید، ویندوز، آی او اس، مک برای کاربران قابل دانلود و استفاده می باشد.

آیا امکان معامله ارزهای دیجیتال در آلپاری وجود دارد؟

✓ بله. کاربران می توانند با ایجاد حساب در یکی از حساب های استاندارد، ای سی ان و یا pro-ecn در این بازار تجارت نمایند. در حال حاضر در این بروکر بیش از 15 رمز ارز برای معامله وجود دارد.

آیا در بروکر آلپاری حساب بدون سوپ وجود دارد؟

✓ بله. کاربران مسلمان می توانند با فعالسازی حساب اسلامی (حساب سوپ فری)، معاملات خود را بدون پرداخت بهره شبانه در این کارگزاری انجام دهند.

آیا امکان انجام معاملات کپی ترید در آلپاری می باشد؟

✓ بله. کاربرانی که تمایل به سرمایه گذاری در حساب های معامله گران حرفه ای داشته، می توانند در حساب پم (pamm) این بروکر، بعد از انتخاب مدیر حساب و مقدار واریزی اولیه مشخص شده، در این بازارها سرمایه گذاری نمایند.

حساب فیکس کانترکت [fix-contracts] آلپاری چیست؟

در آلپاری علاوه بر امکان معاملات فیوچرز و سی اف دی، کاربران می توانند در پلتفرم باینری آپشن (حساب فیکس کانترکت)، معاملات باینری را انجام داده، که نحوه انجام معاملات در آن متفاوت می باشد. برای آشنایی بیشتر با این پلتفرم باینری آلپاری، پیشنهاد می کنیم مقاله حساب باینری آپشن آلپاری را مطالعه کنید.

آیا بروکر آلپاری پشتیبانی فارسی دارد؟

✓ بله. در این بروکر پشتیبان های فارسی زبان وجود داشته که به کاربران فارسی جهان خدمات رسانی می کنند، البته وبسایت این بروکر نیز از زبان فارسی پشتیبانی می کند.

چرا مقدار سواپ در روزهای چهارشنبه، با دیگر روزهای هفته متفاوت است؟

بهره شبانه در روز چهارشنبه، با احتساب روزهای شنبه و یکشنبه محاسبه می شود. یعنی اگر ترید شما، برای مدت یک هفته باز بماند، سواپ شنبه، یکشنبه و چهارشنبه، در پایان روز چهارشنبه و به صورت یکجا، اعمال می گردد.

نظرات (4)

مسیح چیتگر

2023-12-31 2:22 ب.ظ

پاسخ

حداقل واریزی افتتاح حساب در آلپاری چقدره؟

نوید خطیبی

2023-12-31 8:05 ب.ظ

شما می توانید با تنها \$10، در حساب نانو آلپاری؛ شروع به انجام ترید نمایید.

فرهادی

2023-12-24 7:54 ب.ظ

پاسخ

چرا سایت آلپاری باز نمیشه؟

نوید خطیبی

11:56 2023-12-24 ب.ظ

سایت آلپاری در ایران فیلتر می باشد. شما می توانید با استفاده از
فیلترشکن یا سرورهای مجازی، وارد این سایت شوید.

درج نظر

نام

متن نظر

ارسال

فهرست مطالب

1. آشنایی با بروکر آلپاری - معرفی کارگزاری الپاری در ایران
2. ★ فرم ثبت نام در آلپاری بدون نیاز به فیلترشکن
3. ★ بونوس 30 درصدی آلپاری
4. 🏆 مسابقه آلپاری برای نوروز 1403
5. 📖 نگاهی بر مشخصات بروکر آلپاری - Alpari Review
6. 📖 تاریخچه بروکر آلپاری - معرفی دستاوردهای alpari
7. 📖 بررسی اعتبار و امنیت بروکر آلپاری - همه چیز درباره کلاهبرداری و ورشکستگی alpari
8. 📖 آموزش جامع ثبت نام در بروکر آلپاری - مراحل افتتاح حساب آلپاری
9. 📖 آموزش احراز هویت در آلپاری فارسی
10. 📖 معرفی انواع حساب های حقیقی آلپاری - مشخصات حساب های alpari
11. 📖 بررسی جامع هزینه های معاملاتی در حساب های آلپاری
12. 📖 آموزش افتتاح حساب واقعی در بروکر آلپاری فارکس
13. 📖 بررسی تخصصی حساب دمو آلپاری - alpari demo account
14. 📖 سوپ آلپاری
15. 📖 حساب اسلامی (بدون سوپ) آلپاری چیست؟
16. 📖 معرفی حساب سرمایه گذاری پم در الپاری - آلپاری پم (pamm)
17. 📖 معرفی حساب باینری آپشن آلپاری - حساب فیکس کانترکت الپاری
18. 📖 معرفی نمادهای معاملاتی کارگزاری آلپاری - Alpari Symbols
19. 📖 دانلود متاتریدر 4 و 5 آلپاری برای ویندوز، اندروید و آیفون - دانلود الپاری موبایل
20. 📖 معرفی روشهای واریز و برداشت در آلپاری
21. 📖 همه چیز درباره کابین شخصی در بروکر آلپاری
22. 📖 آموزش معامله در آلپاری

- + 23. معرفی ابزار های معاملاتی آلمپاری فارکس
- + 24. معرفی برنامه کش بک آلمپاری - ریپیت آلمپاری
- + 25. بررسی پشتیبانی بروکر آلمپاری - ساعات کاری کارگزاری
- + 26. مقایسه بروکر آلمپاری با سایر بروکرها
- + 27. بررسی مزایا و معایب بروکر آلمپاری
- + 28. جمع بندی و نظر نویسنده درباره بروکر آلمپاری

مطالب مرتبط

معرفی بروکر هات فارکس 🟢 مزایای بروکر هات فارکس برای ایرانیان



معرفی بروکر ارانته 🟢 هر آنچه که باید از ارانته بدانید



معرفی بروکر HYCM 🍀 امکانات و ویژگی های بروکر اچ وای سی ام



شرایط بونوس آی سی ام بروکرز 100 بونوس 25% جدید [ICM Brokers]



مطالب جدید

نماد نفت در بروکر ویندزور 🗝️ ویژگی های شاخص نماد نفت خام در ویندزور



تاپ چنج یا وب مانی؟ 📊 مقایسه خصوصیات تاپ چنج و وب مانی



معرفی حساب دمو پاکت آپشن 🎯 مزایای استفاده از حساب دمو پاکت آپشن



پشتیبانی صرافی تاپ چنج 📁 شماره پشتیبانی تاپ چنج کدام است؟



آموزش اپلیکیشن لایت فایننس 📱 لینک دانلود برنامه لایت فارکس برای اندروید، ویندوز و IOS



دسترسی سریع

- پلتفرم معاملاتی
- پلتفرم متاتریدر
- تقویم اقتصادی فارکس
- فارکس فکتوری
- حساب کپی ترید
- حساب اسلامی فارکس
- صرافی های ارز دیجیتال



مجموعه اف ایکس ماکسی با تکیه بر تجربه چندین ساله در بازار فارکس، توانسته با ارائه آموزشهای رایگان فارکس و سیگنال های معاملاتی موفق، بهترین نتایج را برای اعضای باشگاه مشتریان خود رقم بزند. از اینرو با اف ایکس ماکسی

همراه باشید، تا کسب سودهای دلاری در معاملات را تجربه نمایید.

تماس با ما

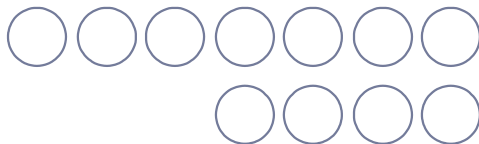
خدمات ما

تماس با ما 

خدمات ما

info@fxmaxi.com 

سیگنال فارکس



کانال تلگرام VIP

درباره ما

افشای ریسک: معامله در بازار فارکس به دلیل عوامل مختلفی مثل نوسانات بازار، رویدادهای اقتصادی و سیاسی و ...، همیشه با ریسک های زیادی همراه می باشد. از اینرو هیچ گونه تضمینی برای سودآوری در بازار فارکس وجود ندارد. مجموعه اف ایکس ماکسی هیچ بروکر یا صرافی را تایید نکرده، و هر کاربر شخصا مسئول تمامی تصمیمات و نتایج خود می باشد.

تمامی فعالیت های سایت اف ایکس ماکسی، در راستا و چهارچوب قوانین جمهوری اسلامی ایران می باشد.