

نحوه ثبت نام در فیوگروپ - افتتاح حساب فیوگروپ چطور انجام می شود؟

صفحه اصلی • بروکر فیوگروپ • نحوه ثبت نام در فیوگروپ - افتتاح حساب فیوگروپ چطور انجام می شود؟

07/12/2023 15:45 - آرمین قادری
4 نظر

فهرست مطالب

1. ثبت نام و احراز هویت در کارگزاری فیوگروپ - در کمتر از 10 دقیقه
2. آموزش تصویری ثبت نام در فیوگروپ
3. سخن پایانی - نظر کارشناس اف ایکس ماکسی درباره ثبت نام در فیوگروپ

مطالب مرتبط

- چطور حساب دمو فیوگروپ را فعال کنیم؟ - آموزش تصویری و گام به گام بروکر فیوگروپ
- اسپرد بروکر فیوگروپ در حساب های مختلف چقدر است؟
- آیا کلاهبرداری فیوگروپ واقعیت دارد؟ - بررسی ادعای کاربران
- شارژ حساب فیوگروپ با ارز دیجیتال [تتر] - روش های واریز پول به فیوگروپ

مطالب جدید

- ثبت نام در بروکر [CapitalXtend] گام های افتتاح حساب در کیپیتال اکستند
- افتتاح حساب IFC Markets نحوه ثبت نام در IFC Market
- آموزش فرم ثبت نام آمارکتس افتتاح حساب آمارکتس در کمتر از 2 دقیقه بدون نیاز به [VPN]
- حساب سنتی در فارکس امکانات حساب سنتی در فارکس
- معرفی بروکر اوپو فایننس - اوپو فایننس چیست؟

ثبت نام و احراز هویت در کارگزاری فیوگروپ - در کمتر از 10 دقیقه

یکی از معتبرترین گزینه ها برای همکاری در بازار مالی ایران، **بروکر فیوگروپ** است. این کارگزاری کار خود را از آلمانی قزاقستان در سال 1998 آغاز کرده است و حضور طولانی مدتی نیز در بازار ایران داشته است. مواردی که در زیر اشاره شده اند، باعث شده است که این کارگزاری یکی از بهترین گزینه ها برای ایرانیان به شمار رود:

1. خدمات بدون محدودیت به ایرانیان
2. واریز و برداشت متنوع از جمله روش مستقیم ریالی
3. اعتبار بالا در بازار
4. پشتیبانی و سایت فارسی زبانان

در این مقاله قصد داریم تا به آموزش تصویری ثبت نام در فیوگروپ بپردازیم و به سوالات زیر نیز پاسخ دهیم:

- مراحل افتتاح حساب فیوگروپ به چه صورت است؟
- برای احراز هویت در این بروکر به چه مدارکی نیاز است؟
- آیا ثبت نام با مدارک، آدرس و شماره تماس ایرانی امکان پذیر است؟

در جدول زیر می توانید اطلاعاتی را پیرامون این موضوع مشاهده نمایید:

نام کارگزاری	بروکر فیوگروپ - Fibogroup
لینک ثبت نام سریع	افتتاح حساب در Fibogroup
نوع ثبت نام	مستقیم (توسط کاربر)
مدارک لازم برای احراز هویت	کارت شناسایی - تایید محل سکونت
پشتیبانی از زبان فارسی در فرم های ثبت نام	دارد
زمان تخمینی فرآیند ثبت نام	کمتر از 10 دقیقه



آموزش تصویری ثبت نام و احراز هویت در فیوگروپ

آموزش تصویری ثبت نام در فیوگروپ

همانطور که پیشتر اشاره شد، افتتاح حساب فیوگروپ به صورت مستقیم انجام می شود. به این معنی که لازم است تا کاربر متقاضی، شخصا مراحل را سپری نماید و مدارک مورد نیاز جهت تایید حساب را آپلود کند. با توجه به پشتیبانی از زبان فارسی در وبسایت و فرم های ثبت نام، انجام این فرآیند بسیار ساده است. با این حال، یک آموزش گام به گام و تصویری را در ادامه برای شما آماده کرده ایم تا با خیالی آسوده این مراحل را انجام دهید.

این ثبت نام در وبسایت رسمی این کارگزاری انجام می شود لذا پیش از هر چیز، لینک ورود به این سایت را در زیر ارائه کرده ایم:

مراحل افتتاح حساب فیوگروپ

برای این منظور لازم است تا مراحل زیر را به ترتیب سپری کنید:

1. ورود به سایت و فرم ثبت نام
2. تکمیل اطلاعات اولیه و ورود به کابین شخصی
3. تایید آدرس ایمیل
4. تایید شماره تماس
5. تکمیل اطلاعات پروفایل
6. تکمیل پرسشنامه
7. احراز هویت در بروکر

مرحله اول: ورود به سایت و فرم ثبت نام

برای این منظور از طریق لینک ارائه شده در بالا، وارد سایت رسمی این بروکر شوید که ظاهری مطابق با تصویر زیر دارد. در ادامه برای ورود به فرم ثبت نام، بر روی کلید "افتتاح حساب معاملاتی" کلیک کنید:



نحوه ورود به فرم ثبت نام در فیوگروپ

مرحله دوم: وارد کردن اطلاعات اولیه و ورود به کابینه شخصی

پس از مشاهده فرم ثبت نام، اطلاعات زیر را در آن وارد نمایید و نهایتاً کلید "افتتاح حساب معاملاتی" را فشار دهید:

1. نام و نام خانوادگی: حتماً به زبان انگلیسی و مطابق با آنچه در گذرنامه شما آمده است وارد شوند.
2. آدرس ایمیل: یک ایمیل معتبر که دسترسی آن تنها در اختیار خودتان است را وارد نمایید.
3. شماره تلفن همراه: شماره موبایل خود را به همراه کد کشور در محل مربوطه وارد کنید.

The screenshot shows a form titled "افتتاح حساب معاملاتی" (Open trading account). The form fields are as follows:

- نام (Name): Fateme
- نام خانوادگی (Last Name): Farhadiahmadabad
- آدرس ایمیل (Email): aidapforex@gmail.com
- کد کشور (Country Code): 99
- شماره تلفن همراه (Mobile Number): 599460082

Below the form, there is a button labeled "افتتاح حساب معاملاتی" (Open trading account) highlighted with a red box. The FIBOGROUP logo is visible in the bottom left corner.

در ادامه به صورت اتوماتیک وارد کابین شخصی این بروکر خواهید شد و پیغام زیر را مبنی بر تکمیل فرآیند ثبت نام در فیوگروپ دریافت خواهید کرد.



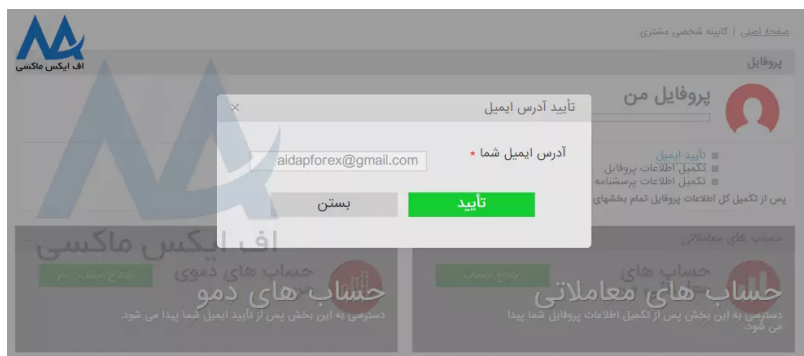
تاييد ثبت نام اوليه در بروکر فيبوگروپ

مرحله سوم: تاييد ايميل کاربري

با ورود به کابين شخصی، اولين گزينه ای که برای شما روشن شده است، "تاييد ايميل" است که در تصوير زیر مشخص کرده ایم.



با کلیک بر روی گزینه بالا، پیغام زیر را برای تاييد آدرس ايمیلی که در زمان افتتاح حساب فيبوگروپ وارد کرده اید مشاهده خواهید کرد. در صورت صحیح بودن ايميل، کلید "تاييد" را فشار دهید.



با نمایش این پنجره، لازم است که به ايميل خود بروید و کد یکبار مصرف ارسال شده توسط فيبو را کپی کنید و در باکس این پیغام وارد نمایید. نهایتاً کلید "تاييد" را فشار دهید تا ايميل شما تاييد شود.



مرحله چهارم: تایید شماره تماس

با بازگشت به کابین شخصی مشاهده خواهید کرد که دو گزینه دیگر برای شما روشن شده اند، "تایید تلفن" و "تکمیل اطلاعات پروفایل". در ابتدا به سراغ تایید شماره تماس می رویم.



با کلیک بر روی گزینه مذکور [که در تصویر بالا مشخص است]، در ابتدا شماره خود را مجدداً وارد می کنید و در ادامه یکی از روش های دریافت پیام، تماس صوتی و یا پیام تلگرام را برای دریافت کد یکبار مصرف انتخاب می کنید.



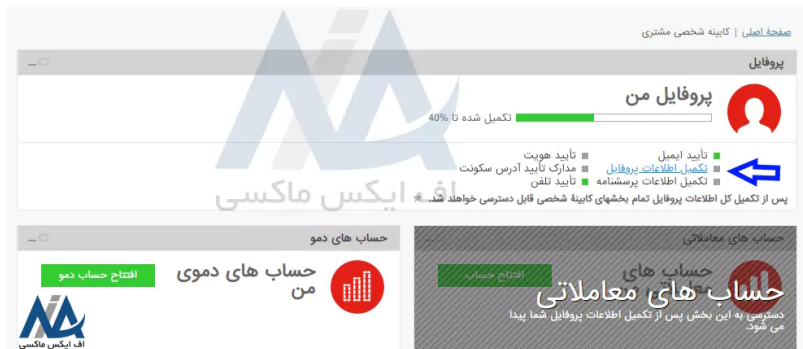
دریافت کد یکبار مصرف تایید تلفن برای افتتاح حساب فیوچر

کد یکبار مصرف را از هر روشی که دریافت کرده اید، در باکس مورد نظر کپی کنید و گزینه "تایید" را فشار دهید تا شماره تلفن همراه شما نیز تایید گردد.



مرحله پنجم: تکمیل اطلاعات پروفایل

با بازگشت به کابین مشاهده می کنید که تلفن شما تأیید شده و در حال حاضر گزینه تکمیل پروفایل را در اختیار دارید.



با کلیک بر روی این گزینه، پنجره زیر را مشاهده خواهید کرد که برخی اطلاعات تکمیلی را از شما خواسته است. این موارد را به دقت تکمیل کنید و از نگارش انگلیسی برای وارد کردن اطلاعات خواسته شده استفاده کنید.

توجه: مواردی که با ستاره قرمز در این فرم مشخص شده اند، اجباری هستند و تا آن ها را تکمیل نکنید نمی توانید به مرحله بعد بروید.

مشخصات شخصی



پروفایل



پیامهای شخصی

مشخصات شخصی

نام *	Fateme
نام خانوادگی *	Farhadiahmadabad
تاریخ تولد *	۱۳۷۸-۰۸-۰۹
تابعیت *	Iran
من یک مقام دولتی هستم *	خیر
کد مالیاتی	

مدرك هویتی

سند	کارت ملی
شماره مدرك هویتی *	01491051001

محل اقامت

کشور محل اقامت *	Georgia
استان *	Tbilisi
شهر *	Tbilisi
آدرس *	pekini 4
کد پستی	

مشخصات تماس

تلفن ثابت *	
شماره همراه *	995599460082
تلفن محل کار *	
آدرس ایمیل *	aidapforex@gmail.com



اف ایکس ماکسی

ادامه

تکمیل پروفایل کاربری برای افتتاح حساب بروکر فیوچرز

در نهایت بر روی کلید "ادامه" کلیک کنید.

مرحله ششم: تکمیل پرسشنامه

در این پرسشنامه بروکر از شما می خواهد که اطلاعات مربوط به شغل، درآمد سالانه و اقامت آمریکایی خود را مشخص کنید. این اطلاعات به این منظور جمع آوری می شوند تا کارشناسان فیوچرز در ادامه بتوانند راهنمایی های بهتری را در اختیار شما قرار دهند.

صفحه اصلی | پروفایل | پرسشنامه

پروفایل

پرسشنامه
سؤالاتی که به ما کمک می‌دهند با کیفیت بالاتر به شما خدمات بدهیم

اف ایکس ماکسی

وضعیت شغلی شما *

صاحب کسب و کار
 کارمند
 بی‌کار
 بازنشسته

درآمد سالیانه *

حداکثر 10000 دلار
 از 10000 تا 25000 دلار
 از 25000 تا 50000 دلار
 بیش از 50000 دلار

آیا شما نسبت آبیالات متحده آمریکا گزارش گر هستید؟

بله
 نخیر

ادامه

اف ایکس ماکسی

پروفایل
حساب های معاملاتی
حساب های دمو
خبر
مدارک هویتی من
پیامهای شخصی

پس از تکمیل پرسشنامه بر روی کلید "ادامه" کلیک کنید.

مرحله هفتم: احراز هویت در بروکر فیوگروپ - تایید حساب فیوگروپ

این مرحله که آخرین مرحله از فرآیند ثبت نام در بروکر فیوگروپ محسوب می‌شود، مربوط به تایید هویت و آدرس محل سکونت است. گزینه مورد نظر برای ورود به این بخش در تصویر زیر مشخص شده است.

صفحه اصلی | کابینه شخصی مشتری

پروفایل

پروفایل من **ویرایش**

تکمیل شده تا 80%

تایید ایمیل
تکمیل اطلاعات پروفایل
تکمیل اطلاعات پرسشنامه

پس از تکمیل کل اطلاعات پروفایل تمام بخشهای کابینه شخصی قابل دسترسی خواهند شد. *

تایید هویت
مدارک تایید آدرس سکونت
تایید متن

حساب های معاملاتی
حساب های دمو

افتتاح حساب
حساب های دمو

حساب های معاملاتی
حساب های دمو

شارژ حساب
شارژ حساب

برداشت وجه
برداشت وجه

نحوه ورود به بخش احراز هویت بروکر فیوگروپ

با کلیک بر روی گزینه تصویر بالا، به یک پنجره جدید با نام "اسناد شخصی" خواهید رفت که مطابق با تصویر زیر است. این بخش از دو قسمت "تایید هویت" و "تایید آدرس سکونت" تشکیل شده است. برای تایید هویت در فیوگروپ لازم است تا تصویر یکی از مدارک شناسایی خود را آپلود نمایید.

برای این منظور می‌توانید از کارت ملی؛ شناسنامه؛ گذرنامه؛ گواهینامه رانندگی و یا کارت پایان خدمت استفاده کنید. برای تایید آدرس سکونت نیز می‌توانید از قبوض خدمات شهری، اجاره نامه و یا صورتحساب بانکی که در آن آدرس شما ذکر شده است استفاده کنید.

پروفایل | احراز هویت
اسناد شخصی

برای تکمیل ثبت نام شما باید عکس یا اسکن دو سند را ارائه دهید: سند هویتی و سند تأیید آدرس محل سکونت.

لطفاً شرایط عمومی اسناد مورد نیاز را در نظر داشته باشید :

- تصاویر مدارک اصلاح شده توسط ویرایشگرهای گرافیک مورد قبول نمی باشند
- فقط تصویر اصلی مدارک مورد قبول هستند، تصویر کپی مدارک پذیرفته نمی شوند
- سند ارسالی نباید دورنادور مرزهای تصویر برش زده باشد
- رمت های مورد قبول برای مدارک ارسالی: JPG, PDF, PNG
- حجم حداکثر هر فایل: 10 مگابایت

تأیید هویت


شما میتوانید تصویر یکی از اسناد زیر را بفرستید :

- کارت ملی
- گذرنامه
- شناسنامه
- گواهینامه رانندگی
- کارت پایان خدمت

شرایط:

- تمامی اطلاعات موجود در سند (نام و نام خانوادگی،عکس، شماره سند، تاریخ تولد، مکان و تاریخ صدور) باید کاملاً واضح باشد.
- مدارک منقضی شده مورد قبول نیستند

فایل ها را الحاق نمایید



تأیید آدرس سکونت


شما میتوانید تصویر یکی از اسناد زیر را بفرستید

- قبض یا فیش خدمات شهری
- اجاره نامه
- برگه صورت حساب بانکی یا صورت حساب کارت بانکی

شرایط:

- مدارک به نام اشخاص دیگر (از جمله به نام اعضای خانواده یا همسر) مورد پذیرش نیستند
- اطلاعات موجود در تصویر سند - نام و نام خانوادگی، محل سکونت جاری، تاریخ تنظیم سند - باید کاملاً واضح باشی
- سند ارسالی باید دارای امضا و مهر سازمان صادر کننده باشد. برای قبوض خدمات شهری موجود بودن پارکد کافی است
- تاریخ صدور / تنظیم سند: حداکثر 3 ماه می باشد

فایل ها را الحاق نمایید



آپلود مدارک برای احراز هویت در فیوگروپ

توجه: برای آپلود فایل ها از کلید سبز رنگ "فایل ها را الحاق کنید" استفاده کنید.

در صورتی که تصاویر شما به درستی آپلود شوند، پیغام زیر را دریافت خواهید کرد:

پروفایل | احراز هویت
اسناد شخصی

برای تکمیل ثبت نام شما باید عکس یا اسکن دو سند را ارائه دهید: سند تأیید آدرس محل سکونت.

لطفاً شرایط عمومی اسناد مورد نیاز را در نظر داشته باشید :


- تصاویر مدارک اصلاح شده توسط ویرایشگرهای گرافیک مورد قبول نمی باشند
- فقط تصویر اصلی مدارک مورد قبول هستند، تصویر کپی مدارک پذیرفته نمی شوند
- سند ارسالی نباید دورنادور مرزهای تصویر برش زده باشد
- رمت های مورد قبول برای مدارک ارسالی: JPG, PDF, PNG
- حجم حداکثر هر فایل: 10 مگابایت

تأیید هویت

مدارک در حال بررسی هستند

تأیید آدرس سکونت

مدارک در حال بررسی هستند



احراز هویت

فایل ها آپلود شده اند

پس از تکمیل فرآیند نیز می توانید وضعیت مدارک خود را مشاهده نمایید. برای مثال در تصویر زیر مشخص شده است که مدارک ارسال شده کماکان در صف بررسی توسط کارشناسان این بروکر قرار دارند.

اسناد شخصی

برای تکمیل ثبت نام شما باید عکس یا اسکن دو سند را ارائه دهید: سند هویتی و سند تأیید آدرس محل سکونت.

لطفاً شرایط عمومی اسناد مورد نیاز را در نظر داشته باشید:

- تصویرهای مدارک اصلاح شده توسط ویرایشگرهای گرافیک مورد قبول نمی باشند
- فقط تصویر اصلی مدارک مورد قبول هستند، تصویر کپی مدارک پذیرفته نمی شوند
- سند ارسالی نباید دورنگدور مرزهای تصویر برش زده باشد
- رمانت های مورد قبول برای مدارک ارسالی: JPG، PDF، PNG
- حجم حداکثر هر فایل: 10 مگابایت

 پروفایل
 حساب های معاملاتی
 حساب های دمو
 احراز
 مدارک هویتی من
 پیامهای شخصی

تأیید هویت
مدارک در حال بررسی هستند

تأیید آدرس سکونت
مدارک در حال بررسی هستند



اف ایکس ماکسی

پس از بررسی مدارک ارسالی یک پیام به ایمیل شما ارسال خواهد شد و می توانید نسبت به ساخت حساب واقعی در این بروکر اقدام نمایید.

سخن پایانی – نظر کارشناس اف ایکس ماکسی درباره ثبت نام در فیبوگروپ

همانطور که مشاهده کردید، فرآیند ثبت نام در این بروکر بسیار ساده است و از زبان فارسی نیز پشتیبانی می کند. با توجه به ارائه شدن حساب سنت [Cent] در این کارگزاری، افتتاح حساب در فیبوگروپ می تواند فرصت مناسبی برای معامله گران تازه کاری باشد که قصد دارند با ریسک کنترل شده وارد دنیای حساب های واقعی شوند.

در صورتی که به راهنمایی های بیشتری در این زمینه نیاز دارید، می توانید با کارشناسان ما در تلگرام تماس بگیرید:

تلگرام اف ایکس ماکسی

سوالات متداول

آیا افتتاح حساب در بروکر فیبوگروپ برای ایرانیان امکان پذیر است؟

بله، خوشبختانه ثبت نام در کارگزاری فیبوگروپ محدودیتی برای ایرانیان ندارد.

برای ثبت نام و بهره مندی از خدمات این بروکر می توانید از لینک **افتتاح حساب Fibogroup** استفاده کنید.

برای احراز هویت در بروکر فیبوگروپ به چه مدارکی نیاز داریم؟

برای این منظور به یک مدرک برای **احراز هویت** [کارت ملی، شناسنامه، گذرنامه و ...] و یک مدرک برای **تأیید آدرس محل سکونت** [اجاره نامه، قبوض خدمات شهری و ...] نیاز خواهید داشت.

نظرات (4)

بهر روز
8:28 2023-12-25 ب.ظ

پاسخ

من دو روز پیش ثبت نام در فیوگروپ رو انجام دادم. چطور میتونم حسابم رو شارژ کنم؟

نویید خطیبی
2023-12-27 12:39 ق.ظ

شما می توانید با استفاده از رمزارزها [مانند تتر]، به راحتی حساب خود را شارژ نمایید. در مطلب مربوط به **شارژ حساب فیوگروپ**، تمامی روش های واریز به بروکر برای شما، توضیح داده شده است.

سحر
2023-12-25 2:27 ق.ظ

پاسخ

مدارک احراز هویت فیوگروپ رو باید به صورت ترجمه شده آپلود کنم یا نیازی نیست.

نویید خطیبی
2023-12-25 12:36 ب.ظ

خیر، نیازی به ترجمه نمی باشد. شما می توانید عکس نسخه فارسی یکی از مدارک را، برای بروکر فیوگروپ، ارسال نمایید.

درج نظر

نام

متن نظر

ارسال

تماس با ما

تماس با ما

info@fxmaxi.com



خدمات ما

خدمات ما

سیگنال فارکس

کانال تلگرام VIP

درباره ما

دسترسی سریع

پلتفرم معاملاتی

پلتفرم متاتریدر

تقویم اقتصادی فارکس

فارکس فکتوری

حساب کپی ترید

حساب اسلامی فارکس

صرافی های ارز دیجیتال



مجموعه اف ایکس ماکسی با تکیه بر تجربه چندین ساله در بازار فارکس، توانسته با ارائه آموزشهای رایگان فارکس و سیگنال های معاملاتی موفق، بهترین نتایج را برای اعضای باشگاه مشتریان خود رقم بزند. از اینرو با اف ایکس ماکسی همراه باشید، تا کسب سودهای دلاری در معاملات را تجربه نمایید.

افشای ریسک: معامله در بازار فارکس به دلیل عوامل مختلفی مثل نوسانات بازار، رویدادهای اقتصادی و سیاسی و ...، همیشه با ریسک های زیادی همراه می باشد. از اینرو هیچ گونه تضمینی برای سودآوری در بازار فارکس وجود ندارد. مجموعه اف ایکس ماکسی هیچ بروکر یا صرافی را تایید نکرده، و هر کاربر شخصا مسئول تمامی تصمیمات و نتایج خود می باشد.

تمامی فعالیت های سایت اف ایکس ماکسی، در راستا و چهارچوب قوانین جمهوری اسلامی ایران می باشد.