

ورود به کابین شخصی لایت فارکس | آموزش کار با کابین بروکر لایت فایننس

صفحه اصلی • بروکر لایت فارکس • ورود به کابین شخصی لایت فارکس | آموزش کار با کابین بروکر لایت فایننس

30/09/2023 09:32 - آرمین قادری
2 نظر

فهرست مطالب

1. کابین لایت فارکس چیست - نحوه ورود به کابین بروکر liteforex
2. نحوه ورود به کابین شخصی لایت فارکس
3. نحوه دسترسی به شماره کابین در لایت فارکس
4. معرفی بخشهای کابین لایت فایننس
5. نظر نویسنده اف ایکس ماکسی درباره کابین شخصی لایت فارکس

کابین لایت فارکس چیست - نحوه ورود به کابین بروکر liteforex

در دنیای پویای معاملات آنلاین، بعد از یافتن یک کارگزار قابل اعتماد و معتبر، بسترهای انجام امور معاملاتی مثل کابین شخصی در یک بروکر، یکی از فاکتورهای مهم و تاثیرگذار بر راحتی کاربر و موفقیت در معاملات می باشد.

خوشبختانه این امر در بروکر لایت فارکس تا حد خوبی رعایت شده، و کاربران به راحتی می توانند به مهمترین بخش هایی که بیشترین نیاز در معاملات را داشته دسترسی داشته باشند. البته در بعضی امور، دارای ضعف هایی بوده که ممکن است کاربر را دچار سردرگمی کند.

ثبت نام در بروکر لایت فارکس

هر چند با پشتیبانی سایت کارگزاری از زبان فارسی، کاربران می توانند به راحتی با تغییر زبان آن از انگلیسی به فارسی، تجربه کاربری آسان تری را داشته باشند.

از اینرو در این مقاله از اف ایکس ماکسی، قصد داریم تمامی بخشهای کابین شخصی لایت فارکس را به صورت تصویری برای کاربران آموزش داده، تا معامله گران در زمان کار با این کابین (cabin)، دچار هیچ مشکلی نشوند.

مطالب مرتبط

- معرفی بونوس بروکر لایت فارکس * بونوس 100 درصدی لایت فارکس
- آموزش دریافت کش بک لایت فایننس 25% [Lite Forex] - ریبیت لایت فایننس چیست؟
- بررسی لوریج در لایت فارکس * ویژگی های اهرم در لایت فایننس
- بررسی نماد شاخص دلار در لایت فارکس [Liteforex] - آموزش معامله نماد دلار در متاتریدر لایت فایننس

مطالب جدید

- بررسی کلاهبرداری بروکر کوتکس آیا کوتکس از تریدرهای ایرانی کلاهبرداری کرده است؟
- شرایط بونوس 500 دلاری گرند کپیتال روش دریافت بونوس گرند کپیتال
- بررسی سواپ آلبیاری نحوه محاسبه سواپ شبانه در آلبیاری
- شرایط بونوس آی سی ام بروکرز 25% بونوس جدید [ICM Brokers]
- بررسی اسپرد ارانته * اسپرد طلا در ارانته چقدر است؟



در ادامه این مقاله تمامی به بررسی سفر یک کاربر در این کابین پرداخته و به صورت جداگانه هر یک از این بخشها معرفی شده، و کارایی آن نیز مورد بررسی قرار گرفته است.

جدول بخش ها و امکانات کابین شخصی بروکر لایت فایننس

نحوه کار با کابین شخصی litefinance	بررسی بروکر لایت فارکس
بخش معاملات کپی ترید ✓	بخش معاملات ✓
بخش پروفایل و اطلاعات شخصی کاربر ✓	بخش آنالیز بازار ✓

بخش واریز و برداشت ✓	بخش پلتفرم متاتریدر ✓
بخش پلتفرم سی تریدر ✓	بخش مربوط به IB و معرف ها ✓
دانلود فایل راهنما	فایل PDF

افتتاح حساب در بروکر لایت فارکس

نحوه ورود به کابین شخصی لایت فارکس

یکی از سوالات متداول کاربران بعد از انتخاب بروکر **litefinance** برای معاملات، مسیر ورود به کابین بروکر لایت فارکس بوده که، در این بخش به صورت جامع آموزش داده شده است.

مراحل ورود به کابین:

1. ثبت نام و افتتاح حساب در کارگزاری؛
2. ورود به سایت رسمی بروکر؛
3. وارد کردن نام کاربری و رمز عبور

ثبت نام و ایجاد حساب در liteforex

تمامی معامله گران برای ورود به محیط کابین شخصی در این کارگزاری، باید ثبت نام خود را انجام داده و بعد از آن وارد این محیط شوند. به این منظور به کاربران پیشنهاد می کنیم مقاله تخصصی **ثبت نام لایت فارکس** را قبل از انجام این کار مطالعه کرده تا، با مراحل آن به خوبی آشنا شوند.



ورود به سایت اصلی کارگزاری

کاربران مطابق تصویر بعد از ورود به **وب سایت لایت فارکس**، باید مطابق تصویر بر روی منوی "ورود به سیستم" کلیک کنند.



نحوه ورود به کابین لایت فارکس

وارد کردن ایمیل (یا تلفن) و رمز عبور دریافتی

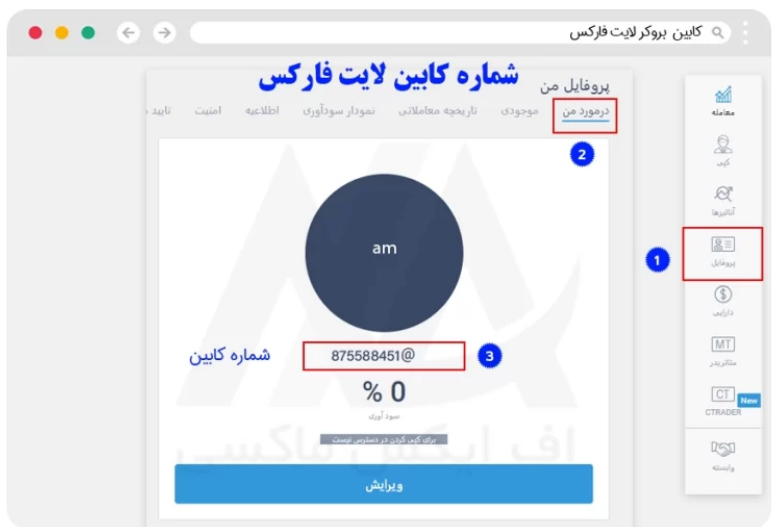
در این مرحله کاربر باید نام کاربری و رمز عبوری که در زمان ثبت نام، از طریق ایمیل دریافت کرده را، وارد نماید.



نحوه ورود به کابین لایت فارکس

نحوه دسترسی به شماره کابین در لایت فارکس

کاربران برای دسترسی و مشاهده شماره (کد) کابین شخصی خود، باید بعد از ورود به پنل کاربری خود، از طریق منوی سمت راست، بر روی بخش پروفایل کلیک کرده، و با ورود به سر برگ "در مورد من"، مطابق تصویر شماره درج شده، برابر با شماره کابین کاربر می باشد.



نحوه مشاهده شماره کابین لایت فارکس

معرفی بخشهای کابین لایت فایننس

نمای کلی این کابین به شکل زیر بوده که، در بخش سمت راست شامل منوهای مربوط به امور معاملاتی، و در سمت بالا مربوط به ورود به حساب های واقعی و دمو بوده، و در انتها کاربران می توانند از بخش چت زنده برای ارتباط با پشتیبان و یا چت با دیگر کاربران بروکر استفاده نمایند.



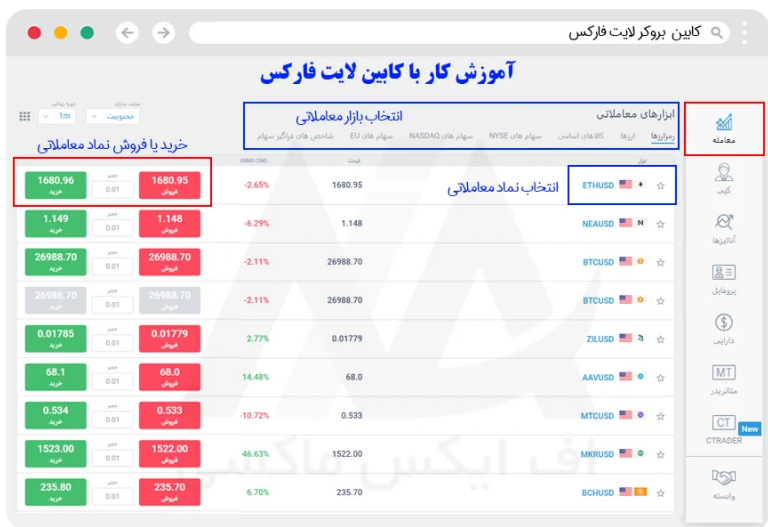
آموزش کابین لایت فارکس

آشنایی با بخشهای معاملاتی در کابین لایت فایننس

در این قسمت تمامی بخش های نوار ابزار سمت راست کابین مورد ارزیابی قرار گرفته است:

• معامله

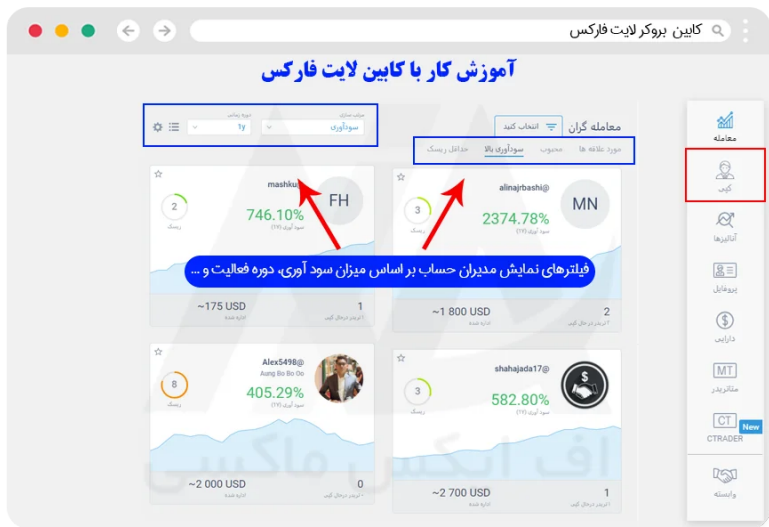
در این قسمت کاربران می توانند، بعد از ورود به حساب مجازی یا واقعی خود، با انتخاب نماد مورد نظر در یکی از بازارها، معاملات خود را انجام دهند.



آموزش کابین لایت فارکس

• معاملات کیپ ترید

در این قسمت کاربران می توانند بر اساس فیلترهای مختلفی مثل دوره زمانی فعالیت مدیر حساب، میزان سود آوری، میزان ریسک و محبوبترین ها، مدیر حساب مناسب برای سرمایه گذاری را انتخاب نمایند.



آموزش کابین لایت فارکس

• تحلیل و آنالیز بازار

این قسمت برای بسیاری از کاربران جذاب بوده زیرا، کاربران می توانند، تحلیل های رایگان این بروکر را در نمادهای مهم و محبوب بازار مشاهده کنند. در بخش سیگنال ها نیز، بر اساس سیگنال مهمترین اندیکاتورها، سیگنال های فروش یا خرید را، در نمادهای معاملاتی مشخص شده، قابل مشاهده می باشد.

در بخش تقویم اقتصادی نیز کاربران می توانند تاریخ برگزاری مهمترین رویدادهای اقتصادی را، مشاهده کنند. در انتها نیز، نرخ بهره مهمترین بانکهای مرکزی کشورهایی مثل آمریکا و انگلیس نیز درج شده است.



آموزش کابین لایت فارکس

• پروفایل کاربر

در این قسمت کاربران قادرند به اطلاعاتی مثل تاریخچه معاملات، مقدار موجودی، میزان سودآوری معاملات، اطلاعاتی های مهم، ابزارهای افزایش امنیت حساب و بخش مربوط به احراز هویت دسترسی داشته باشند.



آموزش کابین لایت فارکس

• بخش واریز و برداشت - دارایی

در این بخش همانطور که از نامش پیداست کاربران می توانند، از طریق یکی از روشهای ارائه شده در این بروکر، واریز و برداشت های خود را انجام دهند.



آموزش کابین لایت فارکس

• حساب های معاملاتی - پلتفرم متاتریدر

در این قسمت کاربران به حساب های تجاری و ریل خود دسترسی داشته، و می توانند مشخصات حسابهای خود را مشاهده کرده و یا، در صورت نیاز حسابهای جدیدی برای خود ایجاد نمایند.



آموزش کابین لایت فارکس

• پلتفرم سی تریدر – C Trader

این بخش که به تازگی به بروکر لایت اضافه شده، این امکان را برای کاربران فراهم نموده تا در صورت تمایل از پلتفرم حرفه ای سی تریدر برای معاملات خود استفاده نمایند. در این قسمت مطابق تصویر کاربران می توانند این نرم افزار را دانلود کرده و بر روی کامپیوتر خود نصب نمایند.



آموزش کابین لایت فارکس

نظر نویسنده درباره محیط کابین شخصی بروکر

همانطور که در این مقاله مشاهده کردیم، کاربران می توانند با دسترسی آسان به بخشهای مختلف کارهایی از قبیل خرید و فروش، واریز و برداشت، سرمایه گذاری و ... را از داخل کابین انجام دهند. همین سادگی در استفاده از کابین، یکی از مزایای ویژه سایت لایت فارکس برای مشتریان به حساب می آید.

همچنین کاربران می توانند از قسمت چت زنده و آنلاین، سوالات خود را از کارشناسان کارگزاری در بخش پشتیبانی پرسیده، و مشکلات خود را مرتفع سازند. البته در صورت نیاز به مشاوره تخصصی، می توانید با کارشناسان اف ایکس ماکسی، نیز در تماس باشید.



سوالات متداول

شماره کابین در بروکر لایت فایننس کجاست؟

کاربران باید بعد از ورود به کابین شخصی، از بخش پروفایل، وارد سر برگ «در مورد من» شده، و در این صفحه، شماره درج شده در زیر دایره همان شماره کابین می باشد.

نحوه ورود به کابین لایت فایننس چگونه است؟

برای ورود به کابین litefinance، معامله گران باید ابتدا ثبت نام خود در بروکر را تکمیل کرده و بعد از آن، از طریق منوی ورود به سیستم در صفحه اصلی، با وارد کردن نام کاربری و رمز عبور وارد کابین لایت فارکس شوند.

نظرات (2)

جواد معروفی
12-01-2024 8:24 ق.ظ

پاسخ

در صورتی که نتونم وارد کابین لایت فارکس بشم چه کاری باید بکنم؟

نوید خطیبی
13-01-2024 4:31 ق.ظ

اگر رمز عبور خود را اشتباه می زنید، از گزینه فراموشی رمز عبور جهت ایجاد یک پسورد جدید استفاده نمایید. اگر نام کاربری را به درستی وارد نمی کنید، از طریق پشتیبانی لایت فارکس، برای دریافت نام کاربری خود اقدام نمایید.

درج نظر

نام

متن نظر

ارسال

تماس با ما

تماس با ما

info@fxmaxi.com



خدمات ما

خدمات ما

سیگنال فارکس

کانال تلگرام VIP

درباره ما

دسترسی سریع

پلتفرم معاملاتی

پلتفرم متاتریدر

تقویم اقتصادی فارکس

فارکس فکتوری

حساب کپی ترید

حساب اسلامی فارکس



مجموعه اف ایکس ماکسی با تکیه بر تجربه چندین ساله در بازار فارکس، توانسته با ارائه آموزشهای رایگان فارکس و سیگنال

های معاملاتی موفق، بهترین نتایج را برای اعضای باشگاه مشتریان خود رقم بزند. از اینرو با اف ایکس ماکسی همراه باشید، تا کسب سودهای دلاری در معاملات را تجربه نمایید.

افشای ریسک: معامله در بازار فارکس به دلیل عوامل مختلفی مثل نوسانات بازار، رویدادهای اقتصادی و سیاسی و ... همیشه با ریسک های زیادی همراه می باشد. از اینرو هیچ گونه تضمینی برای سودآوری در بازار فارکس وجود ندارد. مجموعه اف ایکس ماکسی هیچ بروکر یا صرافی را تایید نکرده، و هر کاربر شخصا مسئول تمامی تصمیمات و نتایج خود می باشد.

تمامی فعالیت های سایت اف ایکس ماکسی، در راستا و چهارچوب قوانین جمهوری اسلامی ایران می باشد.