

اتوچارتیست آلپاری برای متاتریدر لینک دانلود alpari autochartist

صفحه اصلی • بروکر آلپاری • اتوچارتیست آلپاری برای متاتریدر لینک دانلود alpari autochartist

فهرست مطالب

07:38 03/07/2023 - نویذ خطیبی
2 نظر

1. تحلیل بازار در اتوچارتیست آلپاری سیگنال های رایگان فارکس در اتوچارتیست الباری
2. + داندود alpari autochartist برای متاتریدر کارگزاری آلپاری
3. مزایای معامله با اتوچارتیست برای کاربران آلپاری +

تحلیل بازار در اتوچارتیست آلپاری سیگنال های رایگان فارکس در اتوچارتیست الباری

امروزه برای تحلیل هر چه بهتر و دقیقتر بازار، دسترسی به ابزارهای پیشرفته تحلیل بازار برای معامله‌گران بسیار حیاتی است. در همین راستا بروکر آلپاری، ابزاری قدرتمند و رایگان به نام اتوچارتیست را برای مشتریان خود فراهم نموده است.

اتوچارتیست آلپاری یک سیستم شناسایی خودکار الگوها در بازار است که به معامله‌گران در بهینه‌سازی تصمیمات معاملاتی‌شان کمک شایانی می‌کند. البته این پلاگین دارای امکانات و مزایای بسیار زیادی برای تریدرها به همراه داشته که سعی شده به صورت جامع در این مقاله مورد بررسی قرار گیرد.

مطالب مرتبط

معرفی فرم افتتاح حساب آلپاری ★ فرم ثبت نام آلپاری بدون نیاز به فیلترشکن

آلپاری یا ویندزور؟ کدام برای ایرانیان مناسب تر اند؟ [Alpari or Windsor]

بررسی نماد تسلا در بروکر آلپاری [Alpari] آموزش تصویری نحوه معامله سهام Tesla در الباری

نماد اپل در متاتریدر 4 و 5 آلپاری 🍏 معامله نماد سهام اپل در فارکس الباری [Alpari]

مطالب جدید

ثبت نام در بروکر HYCM 🌱 افتتاح حساب اچ وای سی ام

ثبت نام در سایت USGFX 📈 افتتاح حساب در بروکر یو اس جی اف ایکس

نحوه افتتاح حساب فارکس چیف ★ آموزش ثبت نام در بروکر فارکس چیف

نحوه ثبت نام در روبو فارکس 💎 آموزش افتتاح حساب در روبو فارکس

آموزش افتتاح حساب در بروکر ارانته 🍌 گام های ثبت نام در ارانته



سیگنال های رایگان با اتوچارتیست آلپاری



در واقع قصد داریم در این مقاله، ویژگی‌ها و مزایای منحصر به فرد اتوچارتیست در بروکر آلپاری را بررسی کرده و نقش آن در بهبود استراتژی‌های معاملاتی و افزایش سودآوری را ارزیابی نماییم.

در جدول زیر برخی از مهمترین مزایای اتوچارتیست در این کارگزاری ذکر شده و در ادامه نیز نحوه داندود و نصب آن در متاتریدر 4 آلپاری آموزش داده شده است.

وب سایت بروکر الباری	بررسی بروکر آلپاری
رابط کاربری آسان ✓	تحلیل نمودار بازار به صورت خودکار ✓
پیش بینی محتمل ترین نوسانات در بازار ✓	ارائه سیگنال های معاملاتی ✓
رایگان بودن اتوچارتیست برای کاربران الباری ✓	نصب آسان در پلتفرم متاتریدر 4 ✓
بالاتر از 70٪ ⚡	میزان دقت در پیش بینی بازار ✓

ثبت نام در بروکر آلپاری

دانلود autochartist برای متاتریدر کارگزاری آلپاری

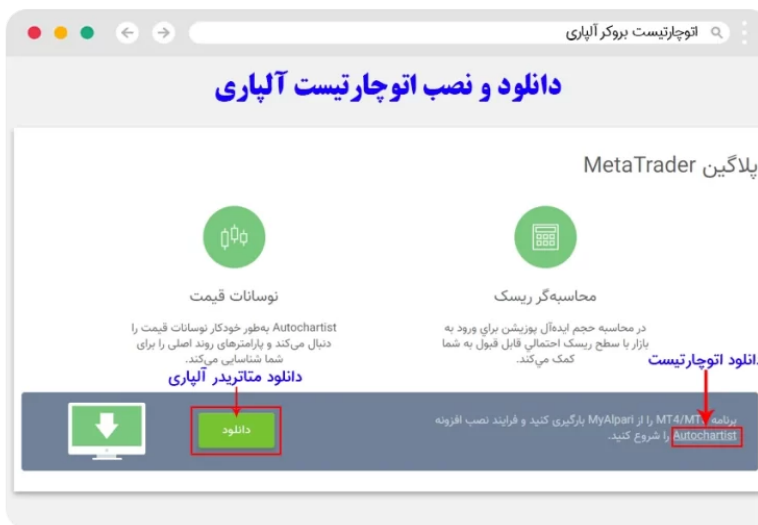
اندیکاتور اتوچارتیست آلپاری نرم افزاری رایگان برای مشتریان بوده و آنها قادرند به راحتی از داخل سایت، آن را دانلود نمایند. البته این نرم افزار برای پلتفرم تحت وب قابل استفاده بوده ولی برای پلتفرم های تحت ویندوز، باید آن را جداگانه دانلود کرده و در کامپیوتر شخصی خود نصب کنید.

مراحل دانلود و نصب این پلاگین برای 4 metatrader الپاری به شرح زیر می باشد:

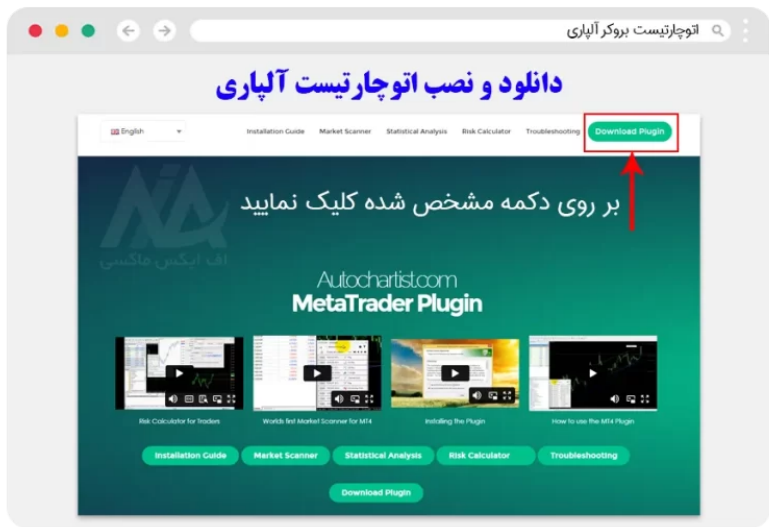
- در مرحله اول وارد **وب سایت بروکر آلپاری** شده و مطابق تصویر از منوی تجزیه و تحلیل، بر روی بخش ابزار تجزیه و تحلیل کلیک نمایید.



- در مرحله دوم، در قسمت پایین صفحه، بعد از نصب متاتریدر آلپاری، مطابق تصویر بر روی بخش مشخص شده کلیک کرده تا به سایت رسمی اتوچارتیست هدایت شوید.



- در مرحله آخر مطابق تصویر، بر روی دکمه download plugin کلیک کرده و اتوچارتیست را برای متاتریدر 4 دانلود نمایید.



نسخه تحت وب (اجرا در مرورگر) اندیکاتور اتوچارتیست برای **ماتریدر 5 آپاری** و همچنین نسخه 4 آن نیز وجود داشته ولی برای نسخه های تحت ویندوز، این برنامه در حال حاضر تنها برای ماتریدر 4 قابل دانلود و استفاده می باشد.

نحوه تحلیل و استفاده از سیگنال های اتوچارتیست alpari

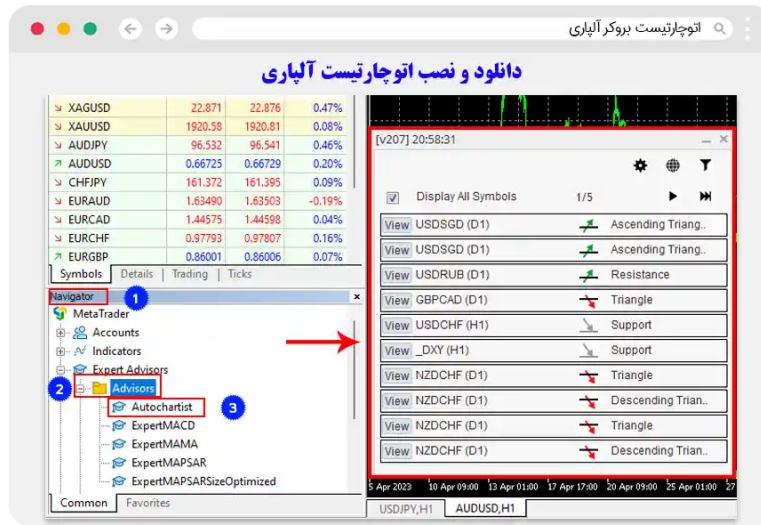
مهمترین نکته در استفاده از این ابزار آشنایی با نحوه تحلیل نتایج تحلیل این افزونه بوده که در این بخش به آن می پردازیم. کاربر مطابق تصویر بعد از وارد کردن نماد معاملاتی مانند جفت ارز AUDCAD در تصویر زیر نتایجی را مشاهده میکند که دارای اجزای زیر می باشد.

- احتمال موفقیت در معامله
- میزان شفافیت روند بازار
- نام الگوی تشخیص داده شده
- نشانگر روند قیمتی
- نمایش خطوط مهم مقاومت و حمایت
- نمایش نقطه خروج (breakout point)
- نمایش دهنده کیفیت الگو بر اساس فاکتورهای نمایش داده شده



نحوه استفاده از autochartist آپاری در متاتریدر ✓

کاربران بعد از نصب این افزونه باید مطابق عکس زیر به بخش navigator یا همان بخش راهبر در متاتریدر رفته و با باز کردن بخش advisors می توانند autochartist را مشاهده نمایند. کاربر بعد از انتخاب نماد مورد نظرش و کلیک بر روی گزینه اتوچارتیست می تواند نمایشی از تحلیل های این نرم افزار را مانند تصویر زیر مشاهده نماید.



مزایای معامله با اتوچارتیست برای کاربران آپاری +

کاربران برای داشتن معاملات موفق و کسب سود بیشتر در تریدهایشان قادرند از ابزارهای معاملاتی گوناگونی بهره ببرند که بی شک یکی از محبوبترین آنها، **افزونه اتوچارتیست** می باشد. استفاده از این پلاگین می تواند مزایای گوناگونی برای کاربران داشته باشد که برخی از آنها به شرح زیر است.

✓ شناسایی خودکار فرصت های معاملاتی

به طور کلی اتوچارتیست برای رصد بازار و شناسایی فرصت های معاملاتی برای معامله گران طراحی شده است. با تحلیل داده های بازار، این ابزار **الگوهای روندهای جدید قیمتی**، **الگوهای نموداری** و **سطوح کلیدی پشتیبانی و مقاومت** را شناسایی می کند.

این مزیت باعث شده که نیاز به تحلیل دستی برای شناسایی این بخش ها نبوده و معامله گران می توانند زمان خود را صرف دیگر تحلیل ها در بازار کنند.

✓ بررسی جامع بازار

یکی از مزایای کلیدی اتوچارتیست، ارائه یک نمای کلی جامع از بازار به معامله گران است. این ابزار یک دسته کامل از ابزارهای تحلیل فنی، از جمله تحلیل روند، **الگوهای فیبوناچی** و آمارهای قدرت را ارائه می دهد.

معامله گران می توانند داده ها را به دلخواه سفارشی کرده و احتمال موفقیت معاملات خود را افزایش دهند. همچنین این نرم افزار تضمین می کند که معامله گران به تمام اطلاعات اساسی مورد نیاز برای تصمیم گیری معاملاتی دسترسی دارند.



✓ سیگنال‌های معاملاتی و هشدارها

اتوچارتیست بر اساس الگوهای نموداری و روندهای شناسایی شده، سیگنال‌های معاملاتی نیز تولید می‌کند. این سیگنال‌ها به عنوان هشدارهایی برای معامله‌گران عمل می‌کنند و آن‌ها را در زمان مناسبی از ورود یا خروج از یک معامله آگاه می‌کنند.

با دریافت اعلان‌های به موقع، معامله‌گران می‌توانند از پتانسیل حرکت‌های بازار استفاده کرده و سود خود را به حداکثر برسانند. این سیگنال‌ها برای کمک به معامله‌گران در تصمیم‌گیری‌های معاملاتی صحیح و کاهش عامل حدس و گمان طراحی شده‌اند.

✓ رابط کاربری کاربرپسند و دسترسی آسان

آلپاری دسترسی به اتوچارتیست را به راحتی برای مشتریان خود فراهم کرده است. قبلاً، معامله‌گران باید این برنامه را در کامپیوتر خود دانلود و نصب می‌کردند اما با ارائه نسخه وب جدید اتوچارتیست، کاربران نیازی به هیچگونه نصبی ندارند.

معامله‌گران اکنون می‌توانند به صورت مستقیم از مرورگر وب خود به این ابزار دسترسی پیدا کنند و از راحتی و سهولت استفاده کنند.

✓ ادغام با پلتفرم متاتریدر 4

آلپاری در حال کار بر روی بهبودهای بیشتر برای استفاده از اتوچارتیست است و در این راستا معامله‌گران می‌توانند گزینه باز کردن اتوچارتیست را مستقیماً در داخل پلتفرم متاتریدر 4 داشته باشند.

این ادغام تجربه‌ای بی‌دردسر را ارائه می‌دهد، به معامله‌گران اجازه می‌دهد تا بدون ترک محیط معاملاتی‌شان، از ویژگی‌های اتوچارتیست استفاده کنند. این امر فرآیند معامله‌گری را بیشتر تسهیل می‌کند و معامله‌گران را با ابزارهای بیشتری برای تحلیل بازار تقویت می‌کند.

سوالات متداول

لینک دانلود اتوچارتیست آلپاری چیست ؟

کاربران برای دانلود پلاگین autochartist برای متاتریدر می‌توانند به وب سایت بروکر آلپاری رفته و مطابق آموزشهای داده شده این نرم افزار را دانلود نمایند. بعد از نصب آن، این برنامه به صورت خودکار در متاتریدر موجود در ویندوز قرار گرفته و کاربر قادر به استفاده از تحلیل های آن در داخل محیط برنامه می باشد.

نحوه ارتباط با پشتیبانی اف ایکس ماکسی چیست ؟

تمامی کاربران در صورت نیاز به مشاوره رایگان با کارشناسان می‌توانند از طریق تلگرام و یا واتساپ با آنها در تماس باشند.

- تماس با واتساپ
- تماس با تلگرام

آیا اتوجارتیست برای معامله گران تازه وارد در بروکر آلپاری مناسب می باشد؟

✓ بله. اتوجارتیست برای معامله گران مبتدی نیز مناسب بوده و می تواند با استفاده از الگوریتم های پیشرفته قرار گرفته در آن، به معامله گران کمک کند.

البته بهترین راه برای شروع استفاده از این ابزار، آشنایی با مفاهیم پایه معاملاتی و تحلیل فنی است. به همین دلیل، قبل از استفاده از این ابزار، بهتر است که معامله گران مبتدی با مفاهیم پایه تحلیل فنی آشنا شوند و با یادگیری این مهارت ها، توانایی بهره گیری بیشتر از اتوجارتیست را خواهند داشت.

نظرات (2)

عرفان
10:39 2023-12-30 ب.ظ

پاسخ

معامله با استفاده از اتوجارتیست آلپاری هم شامل ریسک همیشه؟

نوید خطیبی
2:50 2023-12-31 ق.ظ

بله، این برنامه، به عنوان یکی ابزار کمکی، به شما برای انجام تریدهای موفق کمک می کند. اما همه ابزارهای اینچنینی، اشتباهاتی در پیش بینی بازار دارند. پس در نهایت، شما می بایست با کمک آنها و دانش خود، درصد موفقیتتان را، افزایش دهید.

درج نظر

نام

متن نظر

ارسال

تماس با ما

تماس با ما

info@fxmaxi.com



خدمات ما

خدمات ما

سیگنال فارکس

کانال تلگرام VIP

درباره ما

دسترسی سریع

پلتفرم معاملاتی

پلتفرم متاتریدر

تقویم اقتصادی فارکس

فارکس فکتوری

حساب کیپی ترید

حساب اسلامی فارکس

صرافی های ارز دیجیتال



مجموعه اف ایکس ماکسی با تکیه بر تجربه چندین ساله در بازار فارکس، توانسته با ارائه آموزشهای رایگان فارکس و سیگنال های معاملاتی موفق، بهترین نتایج را برای اعضای باشگاه مشتریان خود رقم بزند. از اینرو با اف ایکس ماکسی همراه باشید، تا کسب سودهای دلاری در معاملات را تجربه نمایید.

افشای ریسک: معامله در بازار فارکس به دلیل عوامل مختلفی مثل نوسانات بازار، رویدادهای اقتصادی و سیاسی و ... همیشه با ریسک های زیادی همراه می باشد. از اینرو هیچ گونه تضمینی برای سودآوری در بازار فارکس وجود ندارد. مجموعه اف ایکس ماکسی هیچ بروکر یا صرافی را تایید نکرده، و هر کاربر شخصا مسئول تمامی تصمیمات و نتایج خود می باشد.

تمامی فعالیت های سایت اف ایکس ماکسی، در راستا و چهارچوب قوانین جمهوری اسلامی ایران می باشد.