

# نحوه احراز هویت در آلپاری وریفای کردن حساب با مدارک احراز هویت در بروکر آلپاری

صفحه اصلی • بروکر آلپاری • نحوه احراز هویت در آلپاری وریفای کردن حساب با مدارک احراز هویت در بروکر الپاری

08.02 17/05/2023 - نوید خطیبی  
10 نظر

## فهرست مطالب

1. آموزش احراز هویت در آلپاری به صورت صفر تا صد Alpari Verification
2. ویدیوی آموزش احراز هویت در آلپاری
3. آموزش احراز هویت در بروکر الپاری به صورت گام به گام

## آموزش احراز هویت در آلپاری به صورت صفر تا صد alpari verification

یکی از مشکلات عدیده معامله گران برای کار در بروکرهای فارکس و صرافی های ارز دیجیتال امکان وریفای کردن حساب و به نتیجه آن واریز و برداشت و معاملات در آنها بدون هیچ مشکل قانونی می باشد. علت این امر تحریم های اعمال شده علیه کشور ایران بوده که باعث عدم امکان فعالیت بسیاری از کارگزاری های دنیا در کشور ایران می باشد.

البته برخی بروکرهای فارکسی مانند بروکر الپاری این امکان را برای کاربران ایرانی فراهم کرده اند که بتوانند با مدارک هویتی خود در این بروکرها احراز هویت کرده و حساب خود را به راحتی وریفای نمایند.

این بروکرهای فارسی این کار را با تاسیس شعباتی در مناطق آف شور انجام داده اند تا قادر به خدمات رسانی به معامله گران علاقمند در کشورهایی مانند ایران باشند.

## مطالب مرتبط

معرفی فرم افتتاح حساب آلپاری ★ فرم ثبت نام الپاری بدون نیاز به فیلترشکن



آلپاری یا ویندزور؟ کدام برای ایرانیان مناسب تر اند؟ [Alpari or Windsor]



بررسی نماد تسلا در بروکر آلپاری [alpari] - معامله سهام تسلا در فارکس الپاری



نماد اپل در متاتریدر 4 و 5 الپاری 🍎 معامله نماد سهام اپل در فارکس الپاری [alpari]



## مطالب جدید

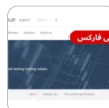
افتتاح حساب IFC Markets - نحوه ثبت نام در IFC Market



آموزش فرم ثبت نام آمارکتس 📈 افتتاح حساب آمارکتس در کمتر از 2 دقیقه بدون نیاز به [VPN]




حساب سنتی در فارکس 🌱 امکانات حساب سنتی در فارکس



معرفی بروکر اوپو فایننس - اوپو فایننس چیست؟



کی ترید آی اف سی مارکتس چطور کار می کند؟ - آموزش ثبت نام حساب سرمایه گذاری IFC Markets



کاربران برای وریفای حساب آلپاری تنها کافیسیت با ارسال مدارکی مانند کارت ملی یا پاسپورت خود این کار را در کمتر از چند دقیقه انجام دهند. از این رو در این مقاله سعی شده است تا به صورت ساده نحوه احراز هویت در آلپاری را برای کاربران شرح دهیم.

در جدول زیر مدارک احراز هویت الپاری مورد نیاز و مورد قبول در کارگزاری درج شده، و در ادامه نحوه بارگذاری آن در سایت نیز توضیح داده شده است.

بررسی بروکر الپاری	وب سایت بروکر آلپاری
✓ کارت ملی هوشمند (نسخه جدید کارت ملی)	✓ گواهینامه رانندگی
✓ پاسپورت یا گذرنامه کاربر	✓ شناسنامه
✓ مدارک اثبات محل سکونت مانند قبض یا اجاره نامه و ...	✓ زمان تایید مدارک و احراز هویت : کمتر از 1 روز کاری

## آموزش احراز هویت در بروکر الپاری به صورت گام به گام

احراز هویت در بروکر الپاری بسیار ساده بوده و در کمتر از چند دقیقه قابل انجام می باشد. برای این کار کاربران مراحل زیر را باید به صورت قدم به قدم پیش ببرند.

### • مرحله اول

در ابتدا اگر کاربر باید در وب سایت بروکر ثبت نام خود را تکمیل کند که در مقاله جامع بررسی بروکر الپاری مراحل آن آموزش داده شده است.

### • مرحله دوم

بعد از تکمیل ثبت نام کاربر باید از طریق نام کاربری و پسورد خود وارد کابین شخصی خود شود و مطابق تصویر از طریق منوی حساب من بر روی بخش ارسال مدارک کلیک کند.



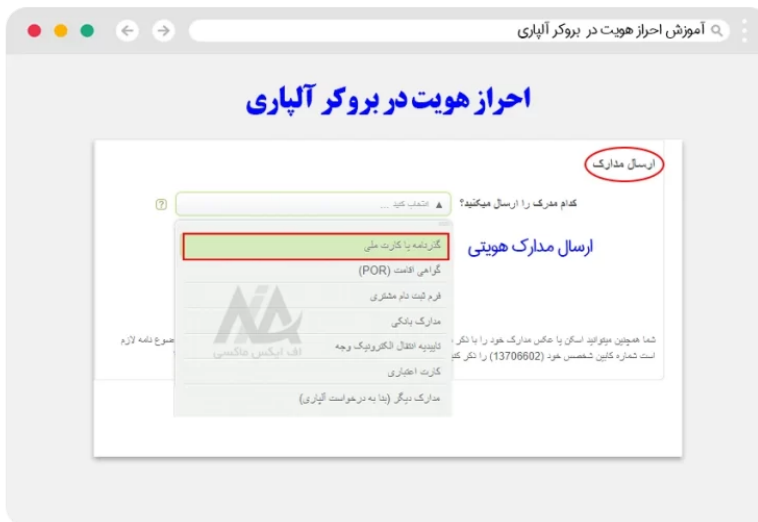
### • مرحله سوم

در این صفحه کاربر در ابتدا اطلاعات شخصی خود را مشاهده کرده و در صورت نیاز به ویرایش آنها را اصلاح نماید. در انتهای این بخش، قسمت مربوط به ارسال مدارک قرار داده شده که کاربران ساکن در ایران باید بر روی بخش گذرنامه یا کارت ملی کلیک کنند.



#### • مرحله چهارم

در این بخش کاربر می تواند یکی از مدارک هویتی خود مانند پاسپورت، کارت ملی، گواهینامه و یا شناسنامه خود را آپلود نماید.



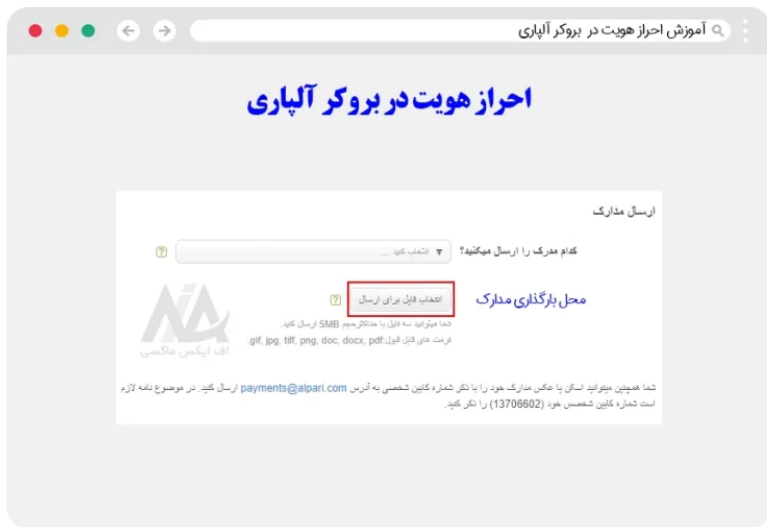
#### • مرحله پنجم

دیگر مدرک مورد نیاز برای احراز هویت آپلاری ارسال مدارک مربوط به محل سکونت کاربر است که می تواند شامل قبض، اجاره نامه و یا هر مدارک و اسنادی که آدرس محل زندگی کاربر در آن درج شده باشد. البته باید در نظر داشت که طبق قوانین alpari از تاریخ انتشار این اسناد نباید بیش از 3 ماه گذشته باشد.



#### • مرحله ششم

کاربر در هر قسمت با انتخاب نوع مدرک باید با کلیک بر روی گزینه انتخاب برای ارسال فایل، فایل مربوطه را آپلود کرده و سپس با انتخاب گزینه بعدی مدارک مربوطه را از همین طریق در سایت بروکر بارگذاری نماید.



همانطور که در تصویر مشخص است، راه دیگر ارسال مدارک، فرستادن اسکن یا عکس مدارک کاربر از طریق ایمیل اعلام شده توسط بروکر به همراه شماره کابین شخصی کاربر می باشد که این شماره باید در موضوع ایمیل حتما عنوان شود.

## نحوه ارسال و شرایط ارسال مدارک احراز هویت الپاری

کاربران باید دقت داشته باشند که طبق گفته بروکر در صورتی که عکس و اسکن های مدارک ارسالی کاربر ناخوانا باشد، این مدارک توسط بروکر بررسی نشده و باطبع آن تایید نیز نخواهد شد.

دیگر مورد مهم در زمان ارسال فایل کاربر باید در نظر داشته باشد که حجم فایل ارسالی نباید بیش از 5 مگا بایت باشد و تنها فرمت های عکس مورد قبول در بروکر تنها شامل پسوندهای زیر می باشد.

- پسوند jpg
- پسوند png
- پسوند doc
- پسوند docx
- پسوند pdf
- پسوند gif
- پسوند tiff

## سوالات متداول

### چگونه در بروکر آلپاری احراز هویت کنم؟

کاربران ایرانی می توانند با ارسال مدارک هویتی و مدرک مربوط به محل سکونت خود از طریق [وب سایت بروکر آلپاری](#)، حساب خود را وریفای کرده و احراز هویت خود را تکمیل نمایند.

## آیا امکان ارسال مدارک مورد نیاز برای احراز هویت در بروکر آلپاری از طریق بخش پشتیبانی ممکن است؟

✓ بله. کاربران در صورت نیاز می توانند از طریق ارسال اسکن مدارک مورد نیاز از طریق بخش پشتیبانی احراز هویت خود را در این بروکر انجام دهند. راه های ارتباط با بخش پشتیبانی در زیر درج شده است.

- ارتباط در واتسآپ
- ارتباط در تلگرام

نظرات (10)

کریم جواهریان  
8:53 2024-01-02 ب.ظ

پاسخ

تو احراز هویت آلپاری چرا از من عکس گرفته میشه؟

نوید خطیبی  
9:38 2024-01-02 ب.ظ

برای تطبیق تصویر چهره شما با مدرک ارائه شده، به صورت زنده از شما عکس گرفته می شود.

فاروق  
8:47 2023-12-27 ب.ظ

پاسخ

سلام برادر من چطور با گوشی احراز هویتم را کامل کنم اصلا کابین شخصی نداره چطوری درستش کنم

نوید خطیبی  
9:32 2023-12-27 ب.ظ

شما می توانید از طریق جستجوگر گوشی خود، وارد سایت آلپاری و پنل کاربری خود شوید. سپس مراحل احراز هویت را تکمیل نمایید.

سعید  
8:22 2023-12-25 ب.ظ

پاسخ

وقتتون بخیر، برای احراز هویت بروکر آلپاری حتما باید برای بروکر اطلاعات کامل آدرس محل سکونت رو بفرستیم؟

نوید خطیبی  
12:49 2023-12-27 ق.ظ

بله، برای تایید آدرس، نیاز هست که آدرس دقیق به علاوه عکس یک مدرک مربوط به آدرس [مانند قبض آب و برق یا سند ملکی] ارسال شود.

نعمت  
2:00 2023-08-16 ب.ظ

پاسخ

کارت ملی گم کرده ام میتوام با گواهی رانندگی ثبت نام کنم

نوید خطیبی  
2:31 2023-08-16 ب.ظ

با سلام  
بله دوست عزیز می تونید با گواهینامه رانندگی خودتون هم احراز هویتتون رو تکمیل کنید. اگر به مشکلی بر خوردید با استفاده از چت لایو با بخش پشتیبانی در ارتباط باشید.

چگونه آدرس خود را ثبت کنیم؟

آرمین قادری  
2023-08-04 8:04 ق.ظ

سلام

دوست عزیز برای تایید حساب شما باید یک مدرک از آدرس محل سکونت خودتون مثل قبض یا هر مدرکی را که آدرس شما در آن درج شده باشه و از تاریخ انتشار آن 3 ماه بیشتر رد نشده باشه را از طریق گزینه "گواهی اقامت (POR)" آپلود و ارسال کنید.

قبل از ادرس هم باید به مدرک هویتی تو سایت اپلود کنید که میتونه یکی از مدارک زیر باشه:

- پاسپورت
- کارت ملی
- گواهینامه رانندگی
- شناسنامه

اگر باز هم مشکلاتتون رفع نشد با پشتیبانی تو تلگرام یا چت زنده در تماس باشید.

[ارتباط در تلگرام](#)

### درج نظر

نام

متن نظر

ارسال

### تماس با ما

تماس با ما

info@fxmaxi.com



### خدمات ما

خدمات ما

سیگنال فارکس

کانال تلگرام VIP

درباره ما

### دسترسی سریع

پلتفرم معاملاتی

پلتفرم متاتریدر

تقویم اقتصادی فارکس

فارکس فکتوری

حساب کپی ترید

حساب اسلامی فارکس

صرافی های ارز دیجیتال



مجموعه اف ایکس ماکسی با تکیه بر تجربه چندین ساله در بازار فارکس، توانسته با ارائه آموزشهای رایگان فارکس و سیگنال های معاملاتی موفق، بهترین نتایج را برای اعضای باشگاه مشتریان خود رقم بزند. از اینرو با اف ایکس ماکسی همراه باشید، تا کسب سودهای دلاری در معاملات را تجربه نمایید.

**افشای ریسک:** معامله در بازار فارکس به دلیل عوامل مختلفی مثل نوسانات بازار، رویدادهای اقتصادی و سیاسی و ...، همیشه با ریسک های زیادی همراه می باشد. از اینرو هیچ گونه تضمینی برای سودآوری در بازار فارکس وجود ندارد. مجموعه اف ایکس ماکسی هیچ بروکر یا صرافی را تایید نکرده، و هر کاربر شخصا مسئول تمامی تصمیمات و نتایج خود می باشد.

تمامی فعالیت های سایت اف ایکس ماکسی، در راستا و چهارچوب قوانین جمهوری اسلامی ایران می باشد.