

حساب ای سی ان آلپاری، حسابی برای معامله گران حرفه ای ▽ شرایط حساب ecn آلپاری چیست؟

صفحه اصلی • بروکر آلپاری • حساب ای سی ان آلپاری، حسابی برای معامله گران حرفه ای ▽ شرایط حساب ecn آلپاری چیست؟

فهرست مطالب

• 08.08/2023 13/05 - نوید خطیبی
• 4 نظر

1. بررسی حساب ای سی ان آلپاری - افتتاح حساب ECN با 300 دلار، در بروکر Alpari
2. مشخصات حساب ecn آلپاری - Alpari ecn account
3. آموزش افتتاح حساب ecn آلپاری
4. بررسی شرایط معاملاتی حساب ecn در آلپاری
5. نظر نویسنده درباره حساب ای سی ان در Alpari

بررسی حساب ای سی ان آلپاری - افتتاح حساب ecn با 300 دلار، در بروکر Alpari

حساب ecn بروکر آلپاری، یکی از حساب های معاملاتی تجاری به شمار رفته که، کاربران حرفه ای و یا کسانی که تعداد معاملات آنها زیاد بوده، عمده کاربران این حساب ها را تشکیل می دهند.

در این حساب ریل، کاربر می تواند در تمامی بازارهای مالی معامله کرده، و با استفاده از تکنولوژی به کار رفته در این حساب، معاملاتش را با سرعت بسیار بالایی انجام دهد.

به طور کلی به دلیل تفاوت در ساختار حساب های ای سی ان در بروکرها، کاربران می توانند بر اساس آن به تمام بازارهای بین المللی دسترسی داشته و بهترین نرخ های موجود در بازار را در این بازارها برای خرید و فروش انتخاب نمایند.

ثبت نام در بروکر آلپاری

در حساب ای سی ان آلپاری هم شرایط به همین گونه بوده و، معاملات بدون دخالت بروکر انجام می شود. در کارگزاری Alpari معاملات در حساب ecn، در دو پلتفرم متاتریدر 4 و متاتریدر 5 قابل اجرا بوده که، نیازهای یک تریدر را پوشش خواهد داد.

مطالب مرتبط

معرفی فرم افتتاح حساب آلپاری ★ فرم ثبت نام آلپاری بدون نیاز به فیلترشکن



آلپاری یا ویندزور؟ کدام برای ایرانیان مناسب تر اند؟ [Alpari or Windsor]



بررسی نماد تسلا در بروکر آلپاری [Alpari] آموزش تصویری نحوه معامله سهام Tesla در آلپاری



نماد اپل در متاتریدر 4 و 5 آلپاری معامله نماد سهام اپل در فارکس آلپاری [Alpari]



مطالب جدید

آموزش افتتاح حساب در اکسنس Exness کام های ثبت نام در Exness



ثبت نام در هات فارکس نحوه افتتاح حساب در بروکر هات فارکس



نحوه ثبت نام در بروکر اینگت ★ افتتاح حساب در اینگت بروکرز



ثبت نام در بروکر HYCM افتتاح حساب ای سی ام



ثبت نام در سایت USGFX افتتاح حساب در بروکر یو اس جی اف ایکس



حساب ای سی ان

آلپاری



با اتصال به متاتریدر به حساب ecn آلپاری، کاربران می توانند با استفاده از انواع نمودارها، تنظیم حجم معاملات، ابزارهای تحلیل فنی، دسترسی به اخبار بازار، اندیکاتورهای و اسیلاتورها، بهترین تصمیمات معاملاتی خود را بگیرند.

در این حساب ها به دلیل عدم امکان دخالت بروکر در قیمت ها، شفافیت در معاملات بسیار بالا بوده و کاربران به راحتی می توانند با حداقل اسپرید به نسبت سایر حسابها، در بازار فارکس و دیگر بازارها به تجارت بپردازند.

در این مقاله از اف ایکس ماکسی قصد داریم، این حساب را به طور کامل بررسی کنیم، البته در این کارگزاری، علاوه بر این حساب، حساب حرفه ای یا پرو ارائه شده که، برای آشنایی با این حساب نیز، می توانید مقاله حساب پرو ای سی ان آلپاری را مطالعه نمایید.

پلتفرم های معاملاتی	متاتریدر 4 – متاتریدر 5
مهمترین ویژگی ها	اسپرد پایین – سرعت بالا در انجام معاملات – شفافیت در معاملات
حداقل واریزی برای افتتاح حساب ای سی ان	300 دلار

افتتاح حساب ای سی ان بروکر آلپاری

مشخصات حساب ecn آلپاری – alpari ecn account

در جدول زیر مشخصات و امکانات این حساب در بروکر آلپاری به صورت مجزا و جداگانه در هر دو پلتفرم mt4 و mt5 ذکر شده است. همانطور که از جدول زیر مشخص است بزرگترین تفاوت حساب ای سی ان در این دو پلتفرم مقدار واریزی اولیه، برای افتتاح حساب می باشد.

دیگر تفاوت مربوط به تعداد نمادهای معاملاتی در CFD و میزان کمیسیون در معاملات، و عدم امکان ترید در متاتریدر 5 می باشد. اما در سایر موارد این حساب در هر دو پلتفرم یکسان بوده، و از امکانات مشابهی برخوردارند.

نام حساب	ecn.mt4	ecn.mt5
ارز پایه	دلار – یورو	دلار – یورو
پلتفرم معاملاتی	متاتریدر 4	متاتریدر 5
نحوه انجام معاملات	معاملات با اجرای بازار	معاملات با اجرای بازار
حداقل واریزی	300 دلار	500 دلار
حداکثر مقدار لوریج	1:2 – 1:3000	1:2 – 1:3000
تعداد نمادهای بازار جفت ارزها	46	46
تعداد نمادهای بازار فلزات	2	2
معاملات سی اف دی (CFD)	44	58
حداکثر حجم معامله – بر حسب لات	100	100
حداکثر تعداد سفارشات باز	1500	1000
حداکثر تعداد سفارشات معلق	300	300
میزان استاپ اوت	٪ 60	٪ 60
میزان مارجین	٪ 50	٪ 50
میزان کمیسیون	×	16 دلار در هر 1 میلیون دلار
حساب اسلامی	✓	×

آموزش افتتاح حساب ecn آلپاری

برای افتتاح حساب ecn آلپاری کاربران باید، مطابق آموزش تصویری زیر، مراحل را یک به یک پیش رفته تا، حساب تجاری خود را ایجاد نمایند.

- ایجاد اکانت در بروکر
- ورود به کابین شخصی و کلیک بر روی دکمه افتتاح حساب
- انتخاب حساب ای سی ان و ایجاد آن
- یادداشت کردن اطلاعات حساب افتتاح شده

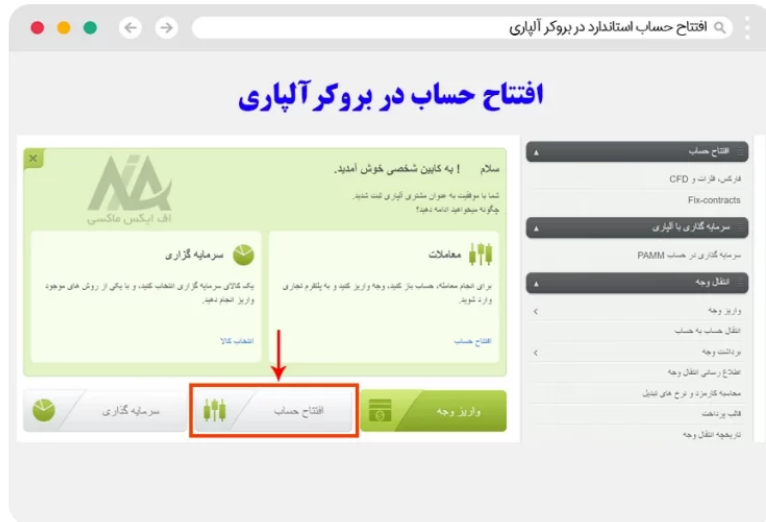
ثبت نام در کارگزاری

کاربران قبل از هر چیز باید اکانت خود در این کارگزاری را ایجاد نمایند که، در مقاله **ثبت نام در آلباری فارکس**، تمامی گام ها به صورت تصویری و قدم به قدم، برای کاربران شرح داده شده است.



ورود به کابین و بخش افتتاح حساب

بعد از ورود به کابین، مطابق عکس زیر در ابتدا به بخش افتتاح حساب در انتهای صفحه رفته، و بر روی آن کلیک نمایید.

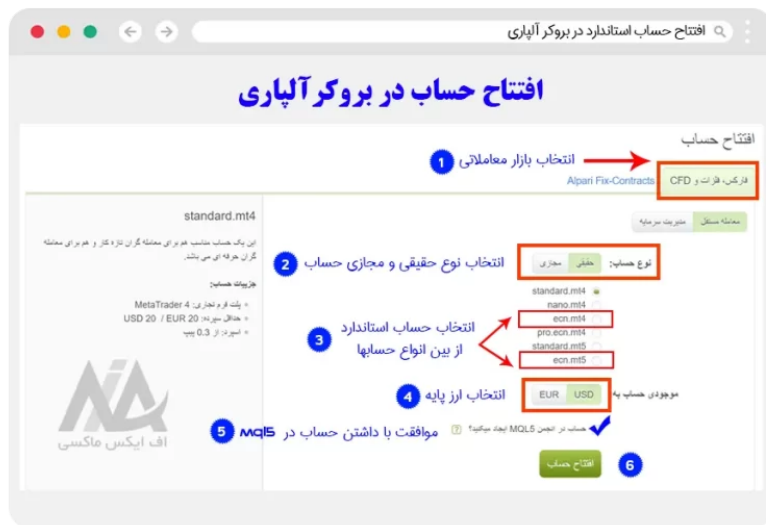


نحوه افتتاح حساب ecn در بروکر آلباری

انتخاب حساب حقیقی ecn و ارز پایه حساب

بعد از هدایت شدن به صفحه **ایجاد حساب معاملاتی**، کاربر باید از دو زبانه ای که در بالای صفحه وجود دارد، زبانه فارکس، فلزات و CFD را انتخاب کند. سپس نوع حساب که می تواند حساب دمو یا حساب واقعی باشد را انتخاب نماید.

بعد از آن نوبت به انتخاب حساب ای سی ان در پلتفرم های متاتریدر 4 یا 5 می رسد که در تصویر زیر مشخص شده است. در انتها نیز بعد از انتخاب ارز پایه حساب و موافقت و یا عدم موافقت برای ایجاد حساب در انجمن متاتریدر، باید بر روی دکمه افتتاح حساب کلیک کرد.



نحوه افتتاح حساب ecn در بروکر آلباری

مشاهده اطلاعات حساب تجاری ecn

بعد از ایجاد حساب، پیامی که در آن مشخصات کامل حساب تجاری کاربر نمایش داده می شود. این جزئیات برای اتصال حساب ای سی ان به متاتریدر و یا رمز مربوط به معاملات تلفنی و سرمایه گذاری در حساب پیم می باشد.

افتتاح حساب استاندارد در بروکر آلپاری

مشخصات حساب افتتاح شده در آلپاری

حساب **ecn.mt4** شماره **91351** افتتاح شد.

برای انجام معامله، ابتدا واریز وجه انجام دهید.

اطلاعات اضافی:

- ارز پایه حساب: USD
- کلمه رمز تلفنی: 1895
- کلمه رمز سرمایه‌گذار: B4abl

اطلاعات زیر را استفاده کنید:

- نام کاربری: 135137
- کلمه رمز: jduMf
- سرور: Alpari-Standard1

دریافت MetaTrader 4

اطلاعات حساب ecn در بروکر آلپاری

بعد از اسکرین شات گرفتن و یا یادداشت این اطلاعات، کاربر می‌تواند وارد حساب خود شده و بعد از واریز حداقل مقادیر مورد نیاز، معاملات خود را آغاز نماید.


بررسی شرایط معاملاتی حساب ecn در آلپاری

یکی از مهمترین شرایط معاملاتی در یک حساب، میزان **هزینه‌های معاملاتی** در آن بوده که در این بخش، در قالب مقاله‌های جداگانه به صورت تخصصی بررسی شده‌اند.

یکی دیگر از شرایط مهم معاملاتی، نوع سفارشات قابل انجام در حساب بوده که، در این حساب کاربران می‌توانند تمامی سفارشات بازار، سفارشات معلق و سفارشات استاپ را در معاملات خود استفاده نمایند.

اسپرد حساب ecn آلپاری چقدر است؟


حساب‌های ای سی ان، به دلیل پایین بودن اسپریشان، همیشه یکی از بهترین انتخاب‌ها برای تریدرهای حرفه‌ای و اسکالپرها بوده است. در مقاله **اسپرد حساب ecn آلپاری**، کاربران می‌توانند میزان spread را در تمامی بازارها و دارایی‌های معاملاتی مشاهده و مقایسه نمایند.



اسپرد حساب ecn
بروکر آلپاری

کمیسیون حساب ecn آلپاری

در حساب‌های ای سی ان، برخلاف حساب‌های استاندارد و سنتی از کاربران کمیسیون دریافت می‌شود. به این منظور کاربران برای مشاهده میزان آن در نمادهای معاملاتی ارائه شده در این کارگزاری، می‌توانند مقاله **کمیسیون حساب ecn آلپاری** را مطالعه نمایند.



کمیسیون حساب ecn
بروکر آلپاری

نظر نویسنده درباره حساب ای سی ان در alpari

با توجه به مطالب گفته شده، از آنجا که در حساب‌های ای سی ان، کاربران در معاملات خود به عمق بازار دسترسی داشته، و امکان دخالت یک بروکر مارکت میکر مانند آلپاری در آن نبوده، همیشه یکی از جذابترین حساب‌ها برای معاملات کاربران می‌باشد.

علاوه بر آن، پایین بودن میزان اسپرد در آنها، یکی دیگر از مزایای ویژه این حسابها بوده که برای کاربران با **تعداد و حجم زیاد معاملات**، بهترین انتخاب می باشد.

روی هم رفته، کاربران قادرند با ارتباط از طریق تلگرام با بخش پشتیبانی **اف ایکس ماکسی**، و دریافت مشاوره تخصصی، بر اساس رویکرد معاملاتیشان، بهترین حساب تجاری را برای تریدهای خود انتخاب و ایجاد نمایند.



سوالات متداول

حداقل مقدار واریزی برای افتتاح حساب ecn آلپاری چقدر می باشد؟

حداقل مقدار واریزی بسته به نسخه متاتریدر متفاوت می باشد. در متاتریدر 4 کاربر با واریز 300 دلار می تواند از طریق **وب سایت بروکر آلپاری**، حساب معاملاتی خود را برای ترید فعال سازد، اما در حساب ecn.mt5 این مقدار حداقل 500 دلار می باشد.

آیا امکان افتتاح حساب ای سی ان در هر دو پلتفرم متاتریدر 4 و 5 وجود دارد؟

✓ بله، کاربران می توانند هر دو حساب را ایجاد کرده و بسته به نیاز خود، با حداقل واریزی، معاملات خود را در آن آغاز نمایند.

نظرات (4)

محرم کیانی
2023-12-31 2:41 ب.ظ

پاسخ

چرا گفته میشه حساب ای سی ان آلپاری برای اسکالپرها خوبه؟

نوید خطیبی
2023-12-31 7:53 ب.ظ

به دلیل اسپرد پایین، حساب ECN آلپاری، برای اسکالپرها بسیار مناسب است.

فرهادی
2023-12-25 8:15 ب.ظ

پاسخ

وقتتون بخیر. مرسی از توضیحاتتون. من تازه افتتاح حساب آلپاری را انجام دادم. دنبال حساب مناسب میگردم. حساب ای سی ان الپاری برای مبتدی ها هم مناسبه؟

نوید خطیبی
2023-12-27 12:55 ق.ظ

بله، حساب ECN برای همه کاربران مناسب هست. اما اگر می خواهید با سرمایه کمی، وارد ترید شوید، می توانید ابتدا با حساب سنتی آلپاری، شروع نمایید.

درج نظر

نام

متن نظر

ارسال

تماس با ما

تماس با ما

info@fxmaxi.com



خدمات ما

خدمات ما

سیگنال فارکس

کانال تلگرام VIP

درباره ما

دسترسی سریع

پلتفرم معاملاتی

پلتفرم متاتریدر

تقویم اقتصادی فارکس

فارکس فکتوری

حساب کی تی ترد

حساب اسلامی فارکس

صرافی های ارز دیجیتال



مجموعه اف ایکس ماکسی با تکیه بر تجربه چندین ساله در بازار فارکس، توانسته با ارائه آموزشهای رایگان فارکس و سیگنال های معاملاتی موفق، بهترین نتایج را برای اعضای باشگاه مشتریان خود رقم بزند. از اینرو با اف ایکس ماکسی همراه باشید، تا کسب سودهای دلاری در معاملات را تجربه نمایید.

افشای ریسک: معامله در بازار فارکس به دلیل عوامل مختلفی مثل نوسانات بازار، رویدادهای اقتصادی و سیاسی و ...، همیشه با ریسک های زیادی همراه می باشد. از اینرو هیچ گونه تضمینی برای سودآوری در بازار فارکس وجود ندارد. مجموعه اف ایکس ماکسی هیچ بروکر یا صرافیی را تایید نکرده، و هر کاربر شخصا مسئول تمامی تصمیمات و نتایج خود می باشد.

تمامی فعالیت های سایت اف ایکس ماکسی، در راستا و چهارچوب قوانین جمهوری اسلامی ایران می باشد.