

نحوه برداشت از لایت فارکس با تاپ چنج برای ایرانیان \$ برداشت از لایت فایننس با topchange

صفحه اصلی • بروکر لایت فارکس • نحوه برداشت از لایت فارکس با تاپ چنج برای ایرانیان \$ برداشت از لایت فایننس با topchange

فهرست مطالب

• 14:11 28/04/2023 - آرمین قادری
• 2 نظر

- آموزش برداشت از لایت فارکس با تاپ چنج - نحوه انتقال پول از لایت فارکس به تاپ چنج
- آموزش روش برداشت از لایت فارکس با تاپ چنج

آموزش برداشت از لایت فارکس با تاپ چنج به 0 تا 100\$

مطالب مرتبط

معرفی بونوس بروکر لایت فارکس \$
بونوس 100 درصدی لایت فارکس



آموزش دریافت کش بک لایت فایننس 25% [Lite Forex] - ریبیت لایت فایننس چیست؟



بررسی لوریج در لایت فارکس \$ و ویژگی های اهرم در لایت فایننس



بررسی نماد شاخص دلار در لایت فارکس [Liteforex] - آموزش معامله نماد دلار در متاتریدر لایت فایننس



مطالب جدید

بررسی سواپ آلپاری \$ نحوه محاسبه سواپ شبانه در آلپاری



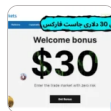
شرایط بونوس آی سی ام بروکرز 25% بونوس جدید [ICM Brokers]



بررسی اسپرد ارانته \$ اسپرد طلا در ارانته چقدر است؟



انواع بونوس جاست فارکس \$ بونوس 120 درصدی [Just Forex]



بونوس فارکس چیف \$ 100 دلار درآمد رایگان با بونوس بروکر فارکس چیف



بروکر لایت فارکس یکی از بزرگترین و محبوب ترین بروکرهای فارکس در جهان است که به کاربران این امکان را می دهد تا در بازارهای بین المللی، جفت ارزها، رمز ارزها، سهام شرکت های بین المللی و ... را خرید و فروش کنند.

کاربران برای خرید و فروش در این بازارها ابتدا باید حساب خود را شارژ کرده و بعد از انجام معاملات موفقیت آمیز، می توانند مبالغ مورد نظر خود را از حساب بروکر برداشت نمایند.



برداشت از لایت فایننس به

تاپ چنج



برای این کار، بروکر لایت فایننس روشهای متعددی را برای معامله گران فراهم کرده است که یکی از این روشها برای برداشت پول به صورت آنلاین استفاده از روش های پرداخت الکترونیکی می باشد. یکی از آنها که جز محبوبترین آنهاست، برداشت از لایت فارکس با تاپ چنج می باشد.

کاربران برای این کار قبل از برداشت باید در صرافی topchange حساب کاربری درست کرده و کیف پول دلاری خود را ایجاد کنند. در هنگام ایجاد کیف پول در این صرافی، هر کدام از ولت ها دارای شماره اختصاصی می باشد.

در ادامه نحوه برداشت از لایت فارکس به تاپ چنج به صورت تصویری برای کاربران آموزش داده شده است تا کاربران با دنبال کردن این مراحل، بتوانند به راحتی برداشت از لایت فایننس را انجام دهند. در جدول زیر روشهای برداشت های الکترونیکی که در این بروکر می باشد معرفی شده است.

بررسی بروکر لایت فارکس	وب سایت بروکر لایت فارکس
تاپ چنج Tc pay	پرفکت مانی Perfect money
اسکريل Skrill	ادوکش AdvCash
ارتباط با پشتیبانی در واتساپ	ارتباط با پشتیبانی در تلگرام

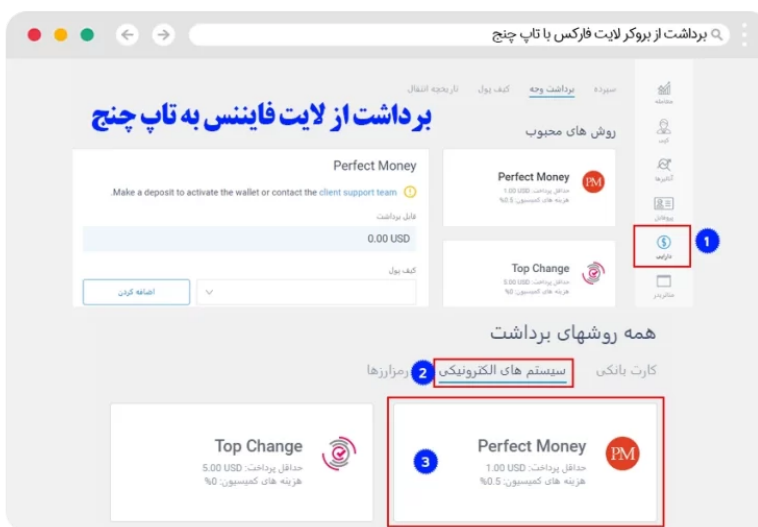
افتتاح حساب در بروکر لایت فارکس

آموزش روش برداشت از لایت فارکس با تاپ چنج

برای انجام برداشت کاربر در ابتدا باید به حساب کاربری خود در وب سایت بروکر لایت فارکس رفته و از بخش دارایی به بخش برداشت هدایت شود. البته راه دوم دسترسی به این بخش، کلیک کردن بر روی نام کاربر در بالای صفحه و رفتن به بخش برداشت می باشد.

در این قسمت، این آموزش به صورت تصویری و قدم به قدم آورده شده تا کاربر بتواند به راحتی این انتقال پول و وجه را انجام دهد.

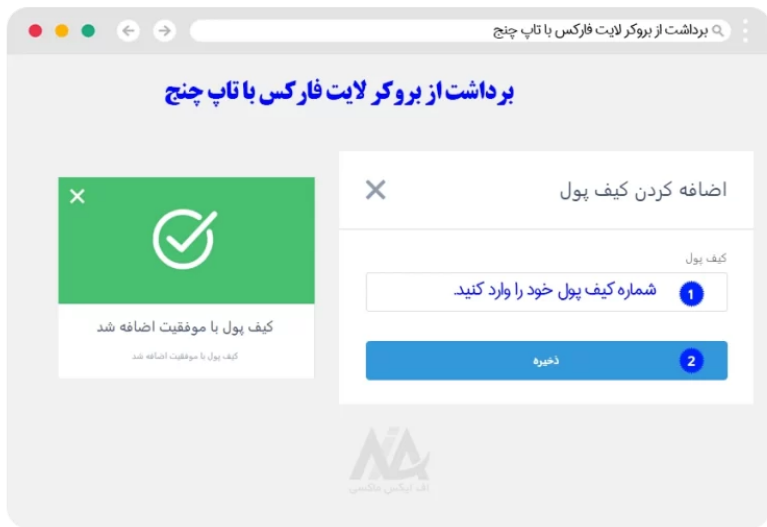
✓ در مرحله اول وارد حساب کاربری شده و مطابق تصویر وارد بخش برداشت از لایت فارکس شوید.



✓ در مرحله دوم کاربر باید مطابق تصویر کیف پول خود را در بروکر اضافه کند. به این منظور بر روی دکمه اضافه کردن کلیک کرده و شماره کیف پول صرافی تاپ چنج خود را در این بخش وارد کنید.



✓ در این بخش بعد از اضافه کردن کیف پول، در صورت صحیح بودن شماره کیف پول، پیام تایید برای کاربر نمایش داده می شود.



✓ در این مرحله کاربر باید مبلغ مورد نظر خود را وارد کرده و بر روی دکمه اقدام کلیک کنید.



در این بخش پیامی مبنی بر تاییدیه پرداخت برای کاربر نمایش داده می شود که در آن، علاوه بر کنترل مبلغ، کاربر باید رمز یکبار مصرف ارسال شده به ایمیل را وارد کند. بعد از وارد کردن این کد و تایید توسط بروکر لایت فارکس، برداشت در کمتر از چند دقیقه انجام شده و مبلغ به حساب تاپ چنج کاربر واریز می شود.

● نگاهی بر حداقل برداشت از لایت فارکس با تاپ چنج

در بروکر لایت فاینانس کاربر می تواند حداقل مبلغی که قادر به برداشت است برابر با 5 دلار می باشد. دیگر نکته مهم در این بخش آن است که بروکر هیچ کمیسونی برای برداشت از کاربر دریافت نمیکند و برابر با صفر می باشد.

سوالات متداول

آیا امکان برداشت به صورت ریالی از بروکر لایت فارکس ممکن است؟

✗ خیر. کاربران برای برداشت با تاپ چنج می توانند این کار را از طریق **وب سایت بروکر لایت فارکس** انجام داده و بعد از این برداشت و ارسال به تاپ چنج، کاربر مبلغ دلاری را به ریال تبدیل کرده و از طریق کیف پول ریالی خود،

مبلغ مورد نظر را به کارت بانکی خود در ایران واریز کند.

روشهای پشتیبانی فارسی بروکر لایت فارکس کدامند؟

کاربران فارسی زبان در بازارهای مالی می توانند از طریق یکی از مسیرهای زیر به صورت 24 ساعته و در تمام روزهای هفته به صورت رایگان با کارشناسان مشاوره داشته و مسایل خود را مطرح نمایند.

- پشتیبانی در تلگرام
- پشتیبانی در واتساپ

• شماره تلفن مستقیم پشتیبانی بروکر لایت فارکس 0097127829474

نظرات (2)

عادله

2023-12-27 9:26 پ.ظ

پاسخ

وقتتون بخیر، اگه تو برداشت از لایت فارکس با تاپ چنج دچار مشکلی شدم به کجا باید پیام بدم؟

نوید خطیبی

2023-12-27 9:45 پ.ظ

شما می بایست ببینید مشکل از کدام بخش است. اگر لایت فارکس پول را منتقل کرده و تاپ چنج هنوز، کیف پول را شارژ نکرده، می بایست به پشتیبانی تاپ چنج پیغام دهید. اگر هم هنوز لایت فارکس پول شما را منتقل نکرده، می بایست از پشتیبانی لایت فارکس پیگیر شوید. در صورت نیاز می توانید با کارشناسان اف ایکس ماکسی از طریق **پشتیبانی تلگرام** تماس بگیرید تا شما را، راهنمایی کنند.

درج نظر

نام

متن نظر

ارسال

تماس با ما

تماس با ما

info@fxmaxi.com



خدمات ما

خدمات ما

سیگنال فارکس

کانال تلگرام VIP

درباره ما

دسترسی سریع

پلتفرم معاملاتی

پلتفرم متاتریدر

تقویم اقتصادی فارکس

فارکس فکتوری

حساب کپی ترید

حساب اسلامی فارکس

صرافی های ارز دیجیتال



مجموعه اف ایکس ماکسی با تکیه بر تجربه چندین ساله در بازار فارکس، توانسته با ارائه آموزشهای رایگان فارکس و سیگنال های معاملاتی موفق، بهترین نتایج را برای اعضای باشگاه مشتریان خود رقم بزند. از اینرو با اف ایکس ماکسی همراه باشید، تا کسب سودهای دلاری در معاملات را تجربه نمایید.

افشای ریسک: معامله در بازار فارکس به دلیل عوامل مختلفی مثل نوسانات بازار، رویدادهای اقتصادی و سیاسی و ... همیشه با ریسک های زیادی همراه می باشد. از اینرو هیچ گونه تضمینی برای سودآوری در بازار فارکس وجود ندارد. مجموعه اف ایکس ماکسی هیچ بروکر یا صرافی را تایید نکرده، و هر کاربر شخصا مسئول تمامی تصمیمات و نتایج خود می باشد.

