

نحوه تغییر اهرم در لایت فارکس ♦ آموزش نحوه تغییر لوریج در متاتریدر 4 و 5 لایت فایننس

صفحه اصلی • بروکر لایت فارکس • نحوه تغییر اهرم در لایت فارکس ♦ آموزش نحوه تغییر لوریج در متاتریدر 4 و 5 لایت فایننس

فهرست مطالب

1. آموزش تغییر اهرم در لایت فارکس - نحوه تغییر لوریج در لایت فایننس
2. ویدئوی آموزش تغییر اهرم در لایت فارکس
3. ساخت حساب در لایت فایننس
4. آموزش تصویری نحوه تغییر در لوریج لایت فایننس
5. توصیه کارشناسان اف ایکس ماکسی برای تغییر اهرم در لایت فارکس

مطالب مرتبط

معرفی بونوس بروکر لایت فارکس ✨
بونوس 100 درصدی لایت فارکس



آموزش دریافت کش بک لایت فایننس
25% [Lite Forex] - ریبیت لایت فایننس چیست؟



بررسی لوریج در لایت فارکس 📊 و ویژگی های اهرم در لایت فایننس



بررسی نماد شاخص دلار در لایت فارکس [Liteforex] - آموزش معامله نماد دلار در متاتریدر لایت فایننس



مطالب جدید

اسپرد بروکر آرون گروپس ✨ انواع اسپرد آرون گروپس [شناور و ثابت]



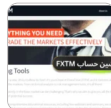
معرفی بونوس بروکر لایت فارکس ✨
بونوس 100 درصدی لایت فارکس



شرایط بونوس آلیاری 💎 بونوس 30 درصدی آلیاری



آموزش ماشین حساب FXTM نحوه محاسبه با ماشین حساب فارکس تایم



آموزش دریافت کش بک لایت فایننس
25% [Lite Forex] - ریبیت لایت فایننس چیست؟



بررسی روش تغییر اهرم در لایت فارکس | litefinance | leverage

لوریج (Leverage) در فارکس به معنای استفاده از سرمایه گذاری چند برابری با استفاده از اعتبار اعطایی بروکر، برای افزایش حجم معاملات می باشد. این به شما اجازه می دهد تا با سرمایه کمتری به صورت مستقیم در بازار وارد کرده ولی سود چندین برابری بدست آورید.

البته اهرم یا لوریج در معاملات فارکس و دیگر بازارها همانند یک چاقوی دو لبه بوده و همانطور که ممکن است سودهای چندین برابری برای کاربر حاصل شود، این احتمال وجود دارد که کل سرمایه تریدر از بین رفته و به صفر رسد. بروکر لایت فارکس هم این امکان را برای معامله گران فراهم کرده است که به بررسی مشخصات آن می پردازیم.



تغییر اهرم در حساب

لایت فارکس



مقدار لوریج در لایت فارکس، به طور کلی بین 1:1 تا 1:1000 قابل تنظیم می باشد. این به این معناست که اگر کاربر، از یک اهرم 1:100 استفاده کند، می تواند 100 برابر سرمایه خود را به عنوان حجم معاملات در بازار فارکس وارد کند، و این باعث به وجود آمدن فرصت کسب سود 100 برابری نسبت به سرمایه کاربر می باشد.

البته همانطور که بیان شده، به صورت همزمان می تواند ریسک بیشتری را به سرمایه کاربر وارد کند.

به طور کلی به کاربرانی که به تازگی به این بازارها وارد شده اند توصیه می شود که از اهرم ها در معاملاتشان استفاده نکنند و یا ابتدا در حساب دمولایت فارکس استفاده از لوریج در معاملات را تمرین کرده و با آگاهی از شرایطی که استفاده از این اهرم ها در معامله برای کاربر ایجاد می کند، در تریدهای واقعی خود استفاده کنند.

یکی از عوامل مهم برای دستیابی به یک استراتژی موفق معاملاتی، انتخاب اهرم مناسب برای معاملات فارکس می باشد. که این امر تنها بر پایه تمرین و کسب دانش معاملاتی می باشد. در واقع کاربر باید بر اساس میزان ریسک و مدیریت ریسک در معاملاتش لوریج مناسب را برای معامله خود انتخاب کند و از کال مارجین شدن در معامله خودداری کنند.

کاربرانی که از این اهرم استفاده می کنند باید به دقت نوسانات بازار را پیش بینی کرده تا بتوانند بهترین نقاط برای حد سود و حد ضرر در معامله را پیدا کنند. در نتیجه همیشه بررسی شرایط بازار پیش از باز کردن معامله و یافتن بهترین نقطه ها در بازار نقش اساسی را در میزان موفقیت معاملات یک کاربر بازی می کند.

در جدول زیر مقدار لوریج های قابل تغییر در این کارگزاری و در ادامه نحوه تغییر اهرم در لایت فارکس آورده شده است.

وبسایت بروکر لایت فارکس	بررسی بروکر لایت فارکس
لوریج 1:10	لوریج 1:1
لوریج 1:50	لوریج 1:33
لوریج 1:200	لوریج 1:100
لوریج 1:400	لوریج 1:300
لوریج 1:1000	لوریج 1:500
ارتباط با پشتیبانی در تلگرام	ارتباط با پشتیبانی در واتساپ

افتتاح حساب در بروکر لایت فارکس

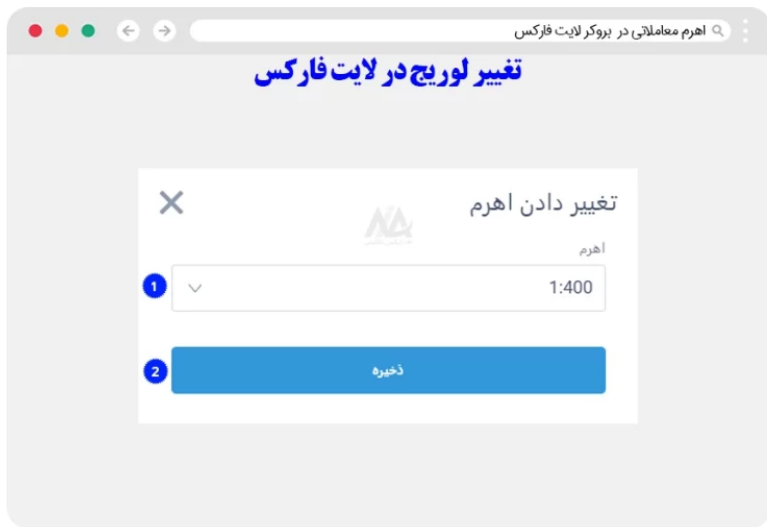
آموزش تصویری نحوه تغییر در لوریج لایت فایننس

کاربران برای تغییر در مقدار لوریج در حساب معاملاتی خود، می توانند مراحل زیر را دنبال کرده و به راحتی این کار را انجام دهند.

در ابتدا کاربر باید از طریق **وبسایت بروکر لایت فارکس** به کابین شخصی خود رفته و مطابق تصویر زیر به بخش مدیریت حساب های واقعی که با نام متاتریدر در این پنل مشخص شده است برود.

The screenshot shows the account management interface of LiteFinance-ECN.com. At the top, the title is "تغییر لوریج در لایت فارکس". Below it, there's a search bar and a "حساب اصلی" (Main Account) section. The account ID is MT4-ECN-16483. A red box highlights the "1:400" leverage option, with a red arrow pointing to it. Another red box highlights the "انتقال داخلی" (Internal Transfer) button. Below this, there's a table showing account details for MT4-ECN-1648367.

در این بخش کاربر باید مطابق تصویر، بر روی ویرایش که در کنار مقدار اهرم حساب درج شده کلیک کرده و مقدار مورد نظر خود را وارد کند.



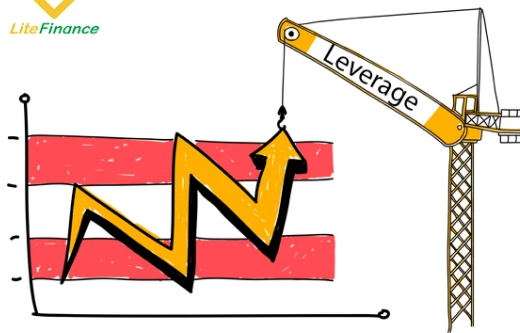
بعد از ذخیره مقدار لوریج یا اهرم معاملاتی جدید، این مقدار در آن حساب تغییر خواهد کرد. البته باید خاطر نشان کرد که مقادیر درج شده مربوط به لوریج ها بسته به نوع حساب معاملاتی ممکن است متفاوت باشد و با در هنگام معامله در متاتریدر، در برخی نمادهای معاملاتی تنها از مقادیر محدودی می توان به عنوان در ترید ها استفاده کرد.

نحوه تغییر اهرم در حین معامله در لایت فارکس

تغییر لوریج در معاملات باز به معنای تغییر میزان سرمایه وارد شده به معامله بوده که می توان آن را زیاد یا کم کرد. وقتی کاربری تحلیل کند که معامله باز او ممکن است پتانسیل سود بیشتری را داشته و نیاز به افزایش لوریج برای کسب سود بیشتر داشته می تواند این کار را با تغییر اهرم معاملاتی انجام دهد.

در واقع به این کار "تغییر لوریج" می گویند که می تواند دلایل دیگری مثل تحلیل مجدد شرایط بازار، تغییرات نرخ ارز یا اخبار اقتصادی داشته باشد.

با توجه به اینکه تغییر ممکن است در صورت نادرست بودن، باعث افزایش خطر معامله شود، لذا قبل از انجام هرگونه تغییر لوریج، بهتر است با تحلیل دقیق شرایط بازار و معاملات خود، اطمینان حاصل کنید که تصمیم شما صحیح است.



تنظیمات لوریج در

لایت فارکس



تغییر اهرم در حین معامله و یا معاملات باز در بروکر لایت فارکس برای کاربران مقدور بوده و می توانند این کار را از طریق کابین شخصی خود انجام دهند.

در واقع زمانی که کاربر مقدار لوریج را در حساب معاملاتی خود تغییر می دهد، اگر در آن حساب معاملات بازی داشته باشد به صورت خودکار، مقدار اهرم در آن معاملات تغییر می کند و نیازی به تغییر از داخل متاتریدر لایت فارکس نمی باشد.

سوالات متداول

چگونه می‌توان لوریج یا اهرم معاملات را در لایت فارکس تغییر داد؟

برای تغییر لوریج در لایت فارکس، باید به کابین شخصی حساب خود وارد شوید و با ورود به قسمت متاتریدر و مشاهده جزئیات حساب معاملاتی خود، با کلیک بر روی بخش ویرایش اهرم، میزان لوریج را تغییر دهید. این کار بسیار آسان است و می‌توانید آن را به راحتی از طریق **وب سایت بروکر لایت فارکس** انجام دهید.

شماره تماس با پشتیبانی بروکر لایت فارکس در تلگرام و واتساپ چیست؟

برای تماس با بخش پشتیبانی آنلاین 24 ساعته بروکر می‌توانید از طریق یکی از روشهای زیر با کارشناسان در ارتباط باشید.

- پشتیبانی بروکر لایت فارکس در تلگرام
- پشتیبانی بروکر لایت فارکس در واتساپ
- شماره تلفن مستقیم پشتیبانی بروکر لایت فارکس 0097127829474

تاثیر تغییر لوریج لایت فارکس در معاملات کاربر چه خواهد بود؟

تغییر لوریج در لایت فارکس می‌تواند تاثیر بسیار زیادی بر روی معاملات کاربر داشته باشد. در واقع با افزایش لوریج، ریسک معاملات او نیز بیشتر می‌شود، به همین دلیل باید با دقت بیشتری به تصمیم‌گیری پرداخته و از روش‌های مدیریت ریسک در تریدهای خود استفاده کند.

آیا امکان تغییر لوریج در معاملات و پوزشهای باز در لایت فایننس وجود دارد؟

✓ بله. کاربران می‌توانند با ورود به **وب سایت بروکر لایت فارکس** و ویرایش مقدار لوریج در بخش تنظیمات حساب خود، به راحتی این کار را انجام دهند.

نظرات (2)

بردا منتظری
2024-01-21 8:43 ب.ظ

پاسخ

تغییر اهرم در لایت فارکس چه تاثیری در معاملات ارزهای دیجیتال دارد؟

نوید خطیبی
2024-01-21 11:00 ب.ظ

انتخاب اهرم؛ کاملاً بستگی به استراتژی شما دارد. در بسیاری موارد و در صورت انجام تریدهای موفق، لوریج برای شما سود بیشتری می‌سازد. اما در برخی مواقع نیز، باعث ضررهای زیاد تا حد کال مارجین شدن می‌رود.

درج نظر

نام

متن نظر

ارسال



دسترسی سریع

- پلتفرم معاملاتی
- پلتفرم متاتریدر
- تقویم اقتصادی فارکس
- فارکس فکتوری
- حساب کپی ترید
- حساب اسلامی فارکس
- صرافی های ارز دیجیتال

مجموعه اف ایکس ماکسی با تکیه بر تجربه چندین ساله در بازار فارکس، توانسته با ارائه آموزشهای رایگان فارکس و سیگنال های معاملاتی موفق، بهترین نتایج را برای اعضای باشگاه مشتریان خود رقم بزند. از اینرو با اف ایکس ماکسی همراه باشید، تا کسب سودهای دلاری در معاملات را تجربه نمایید.

خدمات ما

- خدمات ما
- سیگنال فارکس
- کانال تلگرام VIP
- درباره ما

تماس با ما



افشای ریسک: معامله در بازار فارکس به دلیل عوامل مختلفی مثل نوسانات بازار، رویدادهای اقتصادی و سیاسی و ... همیشه با ریسک های زیادی همراه می باشد. از اینرو هیچ گونه تضمینی برای سودآوری در بازار فارکس وجود ندارد. مجموعه اف ایکس ماکسی هیچ بروکر یا صرافى را تایید نکرده، و هر کاربر شخصا مسئول تمامی تصمیمات و نتایج خود می باشد.

تمامی فعالیت های سایت اف ایکس ماکسی، در راستا و چهارچوب قوانین جمهوری اسلامی ایران می باشد.