

آموزش واریز تتر به آمارکتس به صورت جامع \$ شارژ بروکر آمارکتس با ارز دیجیتال تتر

صفحه اصلی • بروکر آمارکتس • آموزش واریز تتر به آمارکتس به صورت جامع \$ شارژ بروکر آمارکتس با ارز دیجیتال تتر

• 09:57 17/04/2023 - آرمین قادری
• 2 نظر

فهرست مطالب

1. نحوه شارژ و واریز تتر به آمارکتس و واریز پول به آمارکتس با USD
2. فیلم آموزش نحوه واریز تتر با آمارکتس
3. آموزش تصویری روش واریز تتر به بروکر آمارکتس \$

نحوه شارژ و واریز تتر به آمارکتس و واریز پول به آمارکتس با USD

بروکر آمارکتس روشهای متنوعی را برای شارژ حساب توسط کاربران، فراهم کرده تا بسته به شرایط کاربر، بتواند راحت ترین راه را انتخاب نماید. قبل از ظهور بازار رمز ارزها، اکثر کاربران ایرانی به دلیل وجود محدودیتهای بین المللی، از صرافی تاپ چنج و یا روش واریز ریالی را برای شارژ حساب آمارکتس خود استفاده می کردند.

اما امروزه با وجود تتر، این روش تقریباً یکی از متداول ترین راه های واریز و برداشت در بین کاربران ایرانی شده است. امنیت و سرعت بالا در این روش انتقال پول، از عوامل مهم در محبوبیت استفاده از تتر (USD) می باشد.

مطالب مرتبط

آموزش فرم ثبت نام آمارکتس افتتاح حساب آمارکتس در کمتر از 2 دقیقه بدون نیاز به [VPN]



معرفی، بررسی و دانلود برنامه Amarkets برای اندروید - مرور نظر کاربران




بررسی پلتفرم آمارکتس متاتریدر آمارکتس برای همه سیستم های عامل



حساب کریپتو آمارکتس - معامله با ارز پایه بیت کوین



واریز به بروکر آمارکتس با تتر



مطالب جدید

ثبت نام در بروکر [CapitalXTend] گام های افتتاح حساب در کپییتال اکستند



افتتاح حساب IFC Markets نحوه ثبت نام در IFC Market



آموزش فرم ثبت نام آمارکتس افتتاح حساب آمارکتس در کمتر از 2 دقیقه بدون نیاز به [VPN]



حساب سنتی در فارکس امکانات حساب سنتی در فارکس



معرفی بروکر اوپو فایننس - اوپو فایننس چیست؟



تتر یک استیبل کوین است که با ارزش دلار آمریکا پیوند خورده است، که آن را به یک انتخاب محبوب برای معامله گرانی تبدیل می کند که می خواهند از نوسانات ارزهای دیجیتال اجتناب کنند. Amarkets کارگزاری است که به مشتریان اجازه می دهد از Tether برای واریز و برداشت استفاده کنند.

و به بیان ساده تر می توان گفت، تتر یک ارز دیجیتال است که مقدار آن به دلار آمریکا متصل است و می توان از آن برای انتقال وجه در شبکه های رمزنگاری مختلف استفاده کرد. برای واریز به حساب آمارکتس با تتر، شما نیاز به داشتن یک کیف پول دیجیتال دارید که تتر را پشتیبانی کند.

همچنین باید توجه داشته باشید که بروکر آمارکتس دو پروتکل انتقال تتر ERC-20 (بر روی شبکه اتریوم) و TRC-20 (بر روی شبکه ترون) را پشتیبانی می کند و بسته به پروتکلی که انتخاب می کنید، شماره کیف پول مقصد متفاوت خواهد بود.

در جدول زیر مهمترین روشهای شارژ حساب amarkets آورده شده است.

وب سایت بروکر آمارکتس	بررسی بروکر آمارکتس
واریز از طریق صرافی تاپ چنج	واریز تتر به آمارکتس

📄 شارژ ریالی آمارکتس	📄 شارژ حساب از طریق بیت کوین
📄 واریز با وب مانی و پرفکت مانی	📄 واریز از طریق اسکرپل و ادوکش
📄 ارتباط با پشتیبانی در واتساپ	📄 ارتباط با پشتیبانی در تلگرام

افتتاح حساب در بروکر آمارکتس

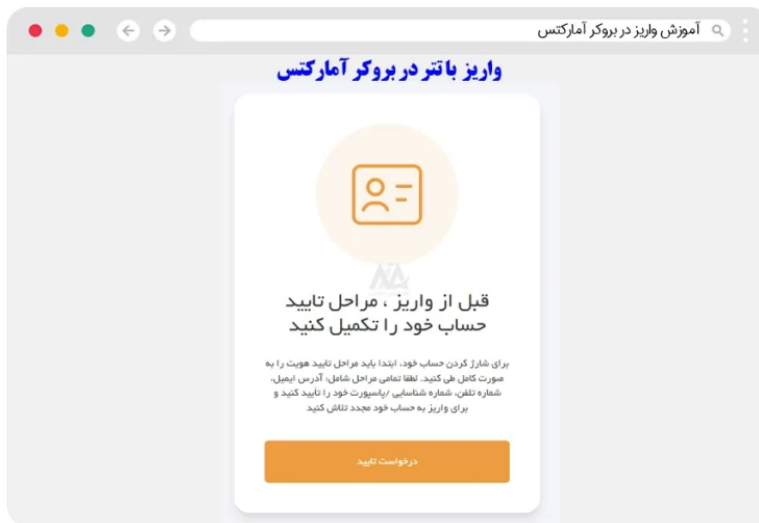
آموزش تصویری روش واریز تتر به بروکر آمارکتس \$

امروزه روش واریز و برداشت از طریق رمز ارزهای محبوبیت زیادی در بین کاربران پیدا کرده و بی شک محبوبترین آنها تتر می باشد. در بروکر آمارکتس امکان انتقال تتر از طریق شبکه های بلاکچین ترون و اتریوم برای فراهم شده است. در amarkets رمزارزهای دیگری از قبیل بیت کوین، لایت کوین و اتریوم نیز برای شارژ بروکر آمارکتس استفاده میشود.

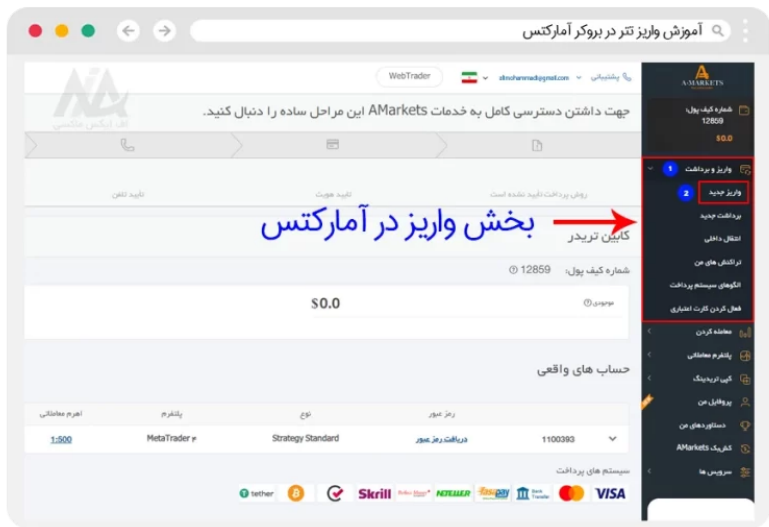


کاربران برای واریز به حساب آمارکتس با تتر، مراحل زیر را به صورت گام به گام انجام دهند.

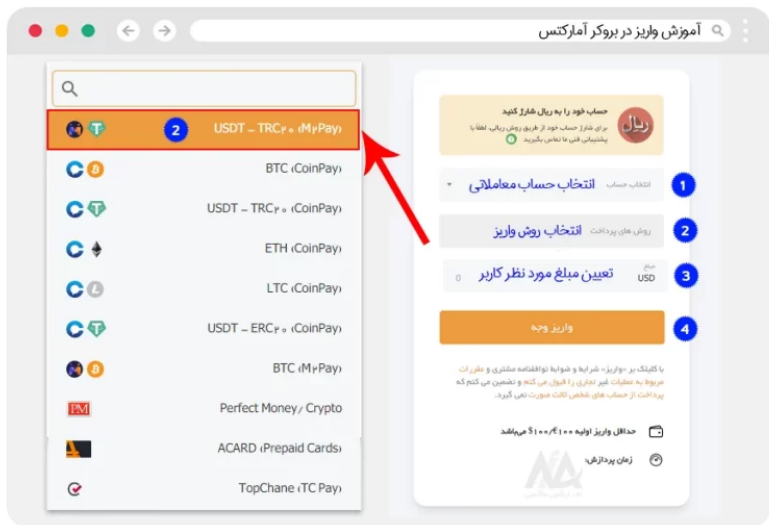
در ابتدا کاربر باید بعد از ورود به **وب سایت بروکر آمارکتس** در این بروکر ثبت نام کرده و با وارد کردن نام کاربری و رمز عبور، وارد کابین شخصی خود شوند. البته باید گفت که کاربران امارکت، برای واریز هم باید احراز هویت خود را تکمیل کرده باشند و در صورت عدم تایید احراز هویت قادر به واریز به حساب خود نمی باشند.



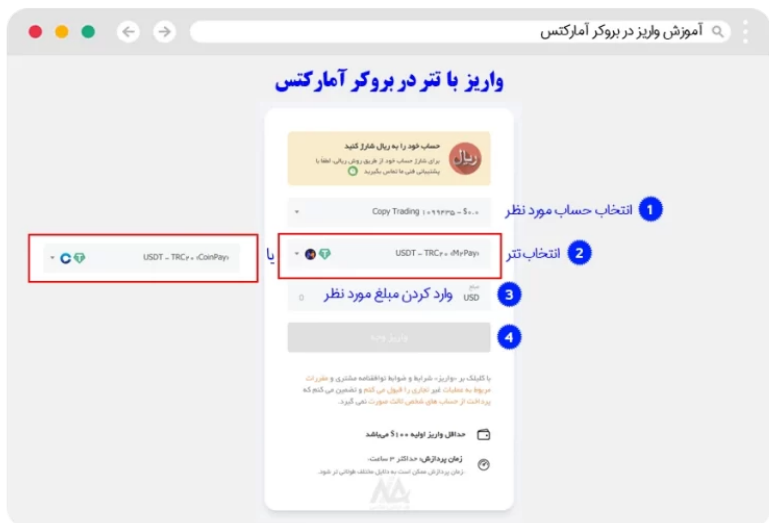
در ادامه مطابق تصویر زیر از داخل کابین، بر روی منوی واریز و برداشت و بخش واریز جدید کلیک کرده تا به صفحه انتقال وجه هدایت شوید.



در این صفحه باز شده کاربر باید، مطابق آموزش تصویری زیر، ابتدا نوع حساب آمارکتس خود را وارد کند. سپس روش واریز که تتر می باشد را انتخاب کند و در مرحله بعد مقدار واریزی مورد نظرش را وارد کرده و بر روی دکمه واریز وجه کلیک کند.



در هنگام انتخاب روش انتقال تتر به دو گزینه coinpay و m2pay برخورد می کنید که بر اساس گفته بروکر، این دو روش هیچ تفاوتی با یکدیگر نداشته و در واقع تنها دو تامین کننده متفاوت برای بروکر به حساب می آیند. پس در این مرحله با انتخاب یکی از آنها به بخش بعدی هدایت می شوید.



در این بخش، پیامی به منظور تایید کاربر برای مبلغ و روش واریز نمایش داده می شود. کاربر با زدن تیک موافقت با شرایط بروکر، و کلیک بر روی submit به صفحه بعدی هدایت می شود.



در این قسمت آدرس کیف پول تتر بروکر نمایش داده می شود که کاربر با کپی کردن آدرس ولت و یا استفاده از اسکن QR Code می تواند از طریق صرافی یا ولت خود، شارژ حساب آمارکتس را انجام دهد.



بعد از کپی آدرس انتقال و واریز تتر به آمارکتس، می توان با کلیک بر روی دکمه مشخص شده در تصویر بالا مشاهده کرد که آیا واریزی انجام شده است یا خیر. همچنین برای اطمینان از واریز شدن تتر در حساب معاملاتی، کاربر می تواند به بخش کابین شخصی آمارکتس خود رفته و آن را مشاهده کند.

حداقل واریزی آمارکتس به صورت تتر | کارمزد واریز در amarkets

به طور کلی کاربران برای واریز به آمارکتس هیچ گونه ای هزینه ای را پرداخت نمی کنند و در صورت متحمل شدن هزینه در روشهایی مانند واریز از طریق بانک (برای غیر ایرانیان)، این مبالغ کسر شده را بروکر به حساب کاربر واریز خواهد کرد.

در مورد شارژ حساب amarkets با تتر نیز باید گفت کاربر به غیر از هزینه و کارمزد انتقال خود شبکه بلاکچین، هیچ هزینه دیگری نخواهد داشت. همچنین حداقل واریزی کاربر از طریق تتر به یکی از حساب های معاملاتی آمارکتس معادل با 100 دلار می باشد.

روش واریز در آمارکتس	حداقل واریز	شبکه بلاکچین	زمان پردازش در آمارکتس
تتر	100 دلار	TRC20 ERC20	حداکثر تا 1 ساعت

سوالات متداول

نحوه واریز تتر به آمارکتس چگونه می باشد؟

برای واریز تتر به آمارکتس، ابتدا باید از طریق **وب سایت بروکر آمارکتس** به حساب خود وارد شوید و سپس روی گزینه "واریز" کلیک کنید. بعد از آن مبلغ مورد نظر خود را وارد کرده و آدرس کیف پول خود را که شامل کد QR و یا کد آدرس است، وارد کنید.

نحوه ارتباط با پشتیبانی در صورت بروز هر گونه مشکل در زمان واریز تتر به آمارکتس چیست؟

کاربران می توانند برای رفع مشکلات خود در زمان واریز و برداشت در آمارکتس از طریق یکی از روشهای زیر با بخش پشتیبانی آنلاین فارسی در تماس باشند.

✓ مشاوره از طریق واتساپ

✓ مشاوره از طریق تلگرام

✓ مشاوره از طریق شماره تلفن 0097127829474

حداکثر زمان تایید واریز تتر در آمارکتس چقدر است؟

نمایش تایید واریزی به آمارکتس از طریق رمز ارز تتر (USDT) بسته به تعداد تاییدیه های شبکه بلاکچین در نود ها، ممکن بین چند دقیقه تا یک ساعت طول بکشد.

نظرات (2)

حسین
2023-12-28 5:16 ق.ظ

پاسخ

واریز تتر به آمارکتس رو میتونم با گرین چنج هم انجام بدم؟

نوید خطیبی
2023-12-28 6:19 ب.ظ

بله، شما می توانید با خرید تتر در صرافی گرین چنج و انتقال آن به بروکر، حساب آمارکتس را شارژ کنید.

درج نظر

نام

متن نظر

ارسال



دسترسی سریع

- پلتفرم معاملاتی
- پلتفرم متاتریدر
- تقویم اقتصادی فارکس
- فارکس فکتوری
- حساب کپی ترید
- حساب اسلامی فارکس
- صرافی های ارز دیجیتال

مجموعه اف ایکس ماکسی با تکیه بر تجربه چندین ساله در بازار فارکس، توانسته با ارائه آموزشهای رایگان فارکس و سیگنال های معاملاتی موفق، بهترین نتایج را برای اعضای باشگاه مشتریان خود رقم بزند. از اینرو با اف ایکس ماکسی همراه باشید، تا کسب سودهای دلاری در معاملات را تجربه نمایید.

خدمات ما

- خدمات ما
- سیگنال فارکس
- کانال تلگرام VIP
- درباره ما

تماس با ما



افشای ریسک: معامله در بازار فارکس به دلیل عوامل مختلفی مثل نوسانات بازار، رویدادهای اقتصادی و سیاسی و ... همیشه با ریسک های زیادی همراه می باشد. از اینرو هیچ گونه تضمینی برای سودآوری در بازار فارکس وجود ندارد. مجموعه اف ایکس ماکسی هیچ بروکر یا صرافی را تایید نکرد، و هر کاربر شخصا مسئول تمامی تصمیمات و نتایج خود می باشد.

تمامی فعالیت های سایت اف ایکس ماکسی، در راستا و چهارچوب قوانین جمهوری اسلامی ایران می باشد.