






جامع ترین آموزش کپی ترید لایت فارکس کپی ترید در لایت فایننس



صفحه اصلی • بروکر لایت فارکس • جامع ترین آموزش کپی ترید لایت فارکس  کپی ترید در لایت فایننس 

• 11:23 06/03/2023 - آرمین قادری
• 4 نظر

فهرست مطالب

1. آموزش کپی ترید لایت فارکس - نحوه سرمایه گذاری در کپی ترید لایت فارکس 
2. تعریف سرمایه گذار و معامله گر در کپی ترید لایت فارکس 
3. نحوه افتتاح سرمایه گذار در حساب کپی ترید لایت فارکس 
4. نحوه افتتاح معامله گران در حساب کپی ترید لایت فارکس 
5. مهمترین شرایط و قوانین حساب های کپی ترید لایت فارکس 



آشنایی با نحوه سرمایه گذاری در حساب های کپی ترید لایت فارکس

یکی از بهترین و سریعترین راه های رسیدن به درآمد دلاری در بازارهای مالی و دیگر بازارها، حساب های سرمایه گذاری و یا همان حساب های کپی تریدینگ در بروکرهاى فارکس و صرافی های ارز دیجیتال و همچنین بروکراهایی که معاملات باینری آپشن را ارائه می دهند، می باشد.

مطالب مرتبط

 بررسی نماد شاخص دلار در لایت فارکس [Liteforex] - آموزش معامله نماد دلار در متاتریدر لایت فایننس 



 معرفی نماد نزدک در لایت فارکس - چطور نماد NQ100 در لایت فارکس [لایت فایننس] را معامله کنیم؟ 





سطح استاپ اوت در لایت فارکس چقدر است؟ مقایسه سطح stop out در حساب های بروکر لایت فایننس [litefinance] 



آدرس سایت اصلی لایت فارکس برای ایرانیان - لینک سایت رسمی بروکر لایت فارکس [liteforex] 





مطالب جدید

ثبت نام در اکسپرت آپشن  گام های افتتاح حساب در بروکر اکسپرت آپشن 





نحوه ثبت نام در بروکر ایکس ام  آموزش افتتاح حساب بروکر ایکس ام 





نحوه ثبت نام بروکر کوتکس  مراحل افتتاح حساب در بروکر کوتکس 



آموزش افتتاح حساب در اکسنس  گام های ثبت نام در Exness 



ثبت نام در هات فارکس  نحوه افتتاح حساب در بروکر هات فارکس 



علت این سرعت در درآمد زایی در کپی ترید بروکر لایت فارکس و دیگر بروکرهاى فارکس فارسی ارائه دهنده این معاملات، عدم نیاز به دانش مالی معاملات حساب های کپی ترید می باشد. در واقع کاربران تنها با کپی کردن استراتژی ها و معاملات، معامله گران و تریدرهای حرفه ای و با سابقه در این بازارها به سودآوری می رسند.

افتتاح حساب در بروکر لایت فارکس



حساب کپی ترید لایت فارکس



در معاملات کپی ترید لایت فایننس، سرمایه گذاران با پرداخت کارمزدی بابت معاملات کپی شده از مدیر حساب، می توانند به این استراتژی ها دسترسی داشته باشند. در معاملات حساب های copytrade خود بروکر هیچ گونه کارمزدی دریافت نمی کند و تنها راه درآمد کارگزاری از اسپرد و کمیسیون معاملات انجام شده می باشد.

در این مقاله سعی شده است با نحوه انجام کپی ترید در لایت فارکس، آشنایی با تنظیمات کپی ترید لایت فارکس و ... بررسی شود.

از آنجا که مهمترین وظیفه کاربر انتخاب بهترین کپی تریدر لایت فارکس می باشد، برای کاربرانی که با نحوه انتخاب بهترین استراتژی ها آشنایی ندارند.

برای آشنایی بیشتر در مورد نحوه انتخاب این مدیران حساب یا مسترها، نحوه انجام معاملات در حساب های سرمایه گذاری بروکرهاى فارکس و دیگر اطلاعات مهم در مورد معاملات کپی ترید، مطالعه مقاله بررسی حساب کپی تریدینگ به کاربران عزیز پیشنهاد می شود.

در این بخش مهمترین مزایای حساب کپی ترید یا تجارت اجتماعی لایت فارکس (سوشال ترید) ذکر شده است.

وبسایت بروکر لایت فارکس	بررسی بروکر لایت فارکس
امکان کپی از بهترین استراتژی های در لایت فارکس ✓	عدم نیاز به دانش مالی ✓
وجود تنظیمات مختلف در زمان کپی کردن معاملات ✓	درآمدزایی همزمان برای معامله گر و سرمایه گذار ✓
ارتباط با سایر معامله گران در سرتاسر دنیا ✓	امکان ارتباط بین مدیران و سرمایه گذاران ✓
ارتباط با پشتیبانی در تلگرام	ارتباط با پشتیبانی فارسی

کپی ترید لایت فارکس

افتتاح حساب در بروکر لایت فارکس

تعریف سرمایه گذار و معامله گر در کپی ترید لایت فارکس

در ابتدا قصد داریم تعریفی از سرمایه گذار و معامله گر ارائه کرده، تا در داخل مقاله کاربران با مفهوم این دو واژه آشنایی داشته باشند.

طبق تعریف بروکر Liteforex سرمایه گذار که در اصطلاح به آن کپی تریدر نیز می گویند، شخصی است که در صورت کسب درآمد از معاملات همراه با سود کپی شده، با پرداخت کارمزد کپی کردن معاملات به معامله گر، باقی سود بدست آمده را می تواند از حساب خود برداشت نماید.



مقدار کارمزد پرداختی برای هر معامله گر متفاوت می باشد. کاربران در حین انتخاب مدیر حساب باید بخش توضیحات هر استراتژی را مطالعه کنند تا با شرایط آن حساب آشنا شوند.

اما معامله گر فردی است که استراتژی های معاملاتی خودش را با دیگران به اشتراک گذاشته و به صورت چت با کاربران و تریدرهای دنبال کننده ارتباط برقرار می کند معامله گر یا مستر علاوه بر سود کسب شده از سرمایه خود، درصدی از سود کسب شده برای حساب های کپی تریدرها نیز بدست می آورد.

همانطور که بیان شد در این فرایند، معامله گر معاملات خود را به نمایش گذاشته و با کاربران علاقمند به سرمایه گذاری در آن استراتژی به صورت چتی ارتباط برقرار می کند.

علاوه بر این به دلیل قابلیت این پلفرم برای ایجاد یک انجمن از تریدرهای موفق در این زمینه و اشتراک گذاری تجربه های معاملاتی بین کاربران، به آن تجارت اجتماعی یا سوشال ترید می گویند.

نحوه افتتاح سرمایه گذار در حساب کپی ترید لایت فارکس



کاربران برای شروع سرمایه گذاری در حساب تجارت اجتماعی یا همان کپی ترید liteforex باید در **وب سایت بروکر لایت فارکس** ثبت نام و احراز هویت خود را انجام داده و تکمیل کرده باشند. در صورت نیاز به آشنایی با نحوه انجام آنها می توانید مقاله بررسی بروکر **لایت فارکس** را مطالعه کنید.

به طور کلی این فرایند 4 مرحله داشته که در زیر ذکر شده است.



ساخت حساب کپی ترید لایت فارکس



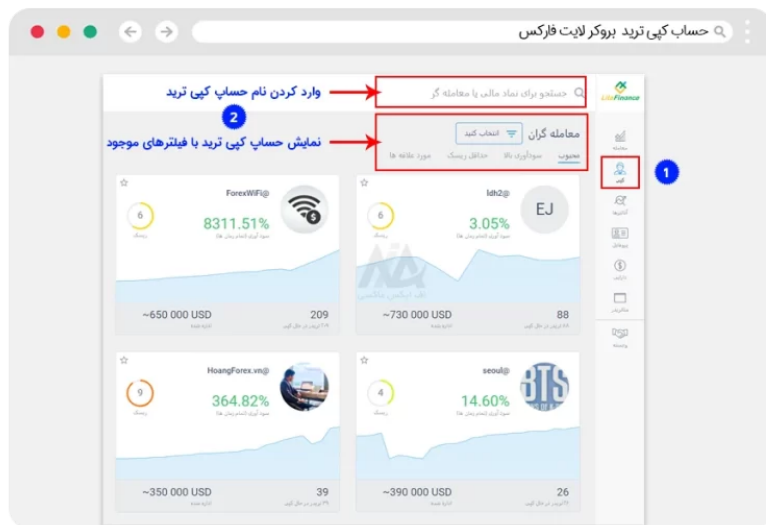
✓ ثبت نام در بروکر لایت فارکس

✓ واریز به بروکر لایت فارکس از طریق روشهای موجود برای ایرانیان

✓ انتخاب یک استراتژی و معامله گر از بخش کپی ترید لایت فارکس

✓ آغاز کپی شدن معاملات بر روی حساب سرمایه گذار

در مرحله بعد از تکمیل ثبت نام در لایت فایننس، کاربر باید از طریق نام کاربری و رمز عبور وارد کابین شخصی لایت فارکس شود. سپس مطابق تصویر، از بخش سمت راست پنل کاربری بر روی منوی کپی کلیک کنید.



همانطور که در تصویر بالا مشخص است بعد از ورود به بخش کپی، لیستی از حساب های معامله گران نمایش داده می شود که بر اساس فیلترهای **سودآوری بالا**، **محبوب**، **حداقل ریسک** و **مورد علاقه** برای کاربر نمایش داده می شود.

حال اگر کاربری نام کاربری یک مدیر حساب را، در کپی ترید لایت فارکس داشته باشد می تواند در قسمت نوار جستجوی بالای فیلترها، نام را وارد کند تا آن استراتژی برای کاربر نمایش داده شود. پس به طور کلی فرایند شروع کار یک سرمایه گذاری در چهار مرحله خلاصه می شود.

بعد از کلیک بر روی هر یک از این پروفایل ها، در بخش اطلاعات معامله گر، کاربر می تواند اطلاعات آن را حساب را مشاهده کرده و یا اگر نیاز به برقراری ارتباط با مدیر حساب داشت، برای او پیامی ارسال کند.

در انتها و بررسی این حساب ها می توانید با ستاره دار کردن آنها، این استراتژی ها را به بخش حساب های مورد علاقه خود اضافه کنید.

در مرحله انتهایی که کپی کردن معاملات می باشد، باید تنظیمات حساب کپی ترید در بروکر لایت فارکس را تعیین کنید. این تنظیمات شامل قسمت های مختلفی است که در زیر توضیح داده شده است.

قبل از کلیک، در پیش نمایش هر یک از این حسابها، مقدار سودآوری و میان ریسک حساب ذکر شده است. اما برای داشتن اطلاعات کامل حساب باید وارد پروفایل آن شد. برای این کار با کلیک بر روی یکی از این حسابها، موارد زیر قابل مشاهده می باشد.



پروفایل معامله گر شامل بخش های مختلفی می باشد که هر یک دارای اطلاعات مفیدی در جهت انتخاب یک مدیر حساب می باشد. این بخشها به طور کامل و مجزا در زیر توضیح داده شده است.

• نمودار سودآوری

در این قسمت نمودار کلی از میزان سودآوری تمام معاملات مدیر حساب ذکر شده است. بالطبع نموداری که به صورت پیوسته صعودی بوده و نوسانهای کمتری داشته باشد بهتر می باشد.

• موجودی

در این بخش معاملات باز معامله گر و مقدار موجودی که در آن معامله وجود دارد نمایش داده شده است و اگر معامله گر پوزیشن بازی نداشته باشد در این بخش چیزی نمایش داده نمی شود.

• تاریخچه معاملاتی

در این قسمت سرمایه گذاران می توانند تاریخچه کاملی از تمام معاملات معامله گر را ببینند که شامل نماد معاملاتی، تاریخ باز و بسته شدن معامله، نوع معامله (فروش یا خرید)، حجم معامله، نقطه ورود و خروج و میزان سود و ضرر در می باشد.

حساب کپی ترید بروکر لایت فارکس

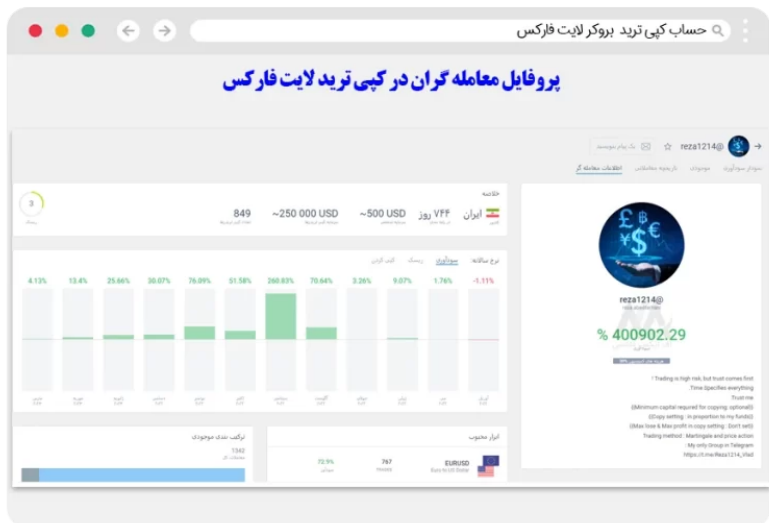
پروفایل معامله گران در کپی ترید لایت فارکس

نماد معاملاتی	تاریخ باز و بسته شدن معامله	نوع معامله	حجم معامله	نقطه ورود و خروج	میزان سود و ضرر
EURUSD	10:27:29 - 10:27:27	خری	2	1.0642 1.0675	4.68 USD
EURUSD	10:27:29 - 10:27:27	خری	2	1.0633 1.0674	2.82 USD
EURUSD	10:27:29 - 10:27:27	خری	2	1.0636 1.0654	8.38 USD
EURUSD	10:27:29 - 10:27:27	خری	2	1.0635 1.0678	1.14 USD
EURUSD	10:27:29 - 10:27:27	خری	2	1.0627 1.0658	2.58 USD
EURUSD	10:27:29 - 10:27:27	خری	2	1.0606 1.0685	4.22 USD
EURUSD	10:27:29 - 10:27:27	خری	2	1.0606 1.0633	1.14 USD
EURUSD	10:27:29 - 10:27:27	خری	2	1.0604 1.0627	2.38 USD
EURUSD	10:27:29 - 10:27:27	خری	2	1.0609 1.0614	6.98 USD

اطلاعات معامله گر

در این بخش اطلاعات کلی در مورد معامله گر نمایش داده می شود. این بخش هم شامل اجزای متفاوتی می باشد که مهمترین آنها به شرح زیر است.

- نام کاربری معامله گر
- نام کشور معامله گر
- مقدار هزینه کمیسیون معاملاتی معامله گر
- راه ارتباطی با معامله گر
- حداقل مقدار سرمایه گذاری
- خلاصه ای از استراتژی معاملاتی معامله گر
- مقدار سرمایه شخصی معامله گر
- تعداد کپی تریدرها
- مجموع سرمایه کپی تریدرها
- سابقه معاملات معامله گر بر حسب روز
- نرخ سالانه سودآوری
- نرخ سالانه ریسک در معاملات
- نرخ سالانه تعداد کپی تریدرها در ماه های سال
- نمادهای معاملاتی مورد علاقه مدیر حساب و میزان سودآوری آنها در معاملاتش
- نمایش کلی از درصد نمادهای معاملاتی در بازارهای مالی مختلف



تنظیمات کپی

همانطور که در تصویر مشخص است بعد از اعمال تنظیمات و شخصی سازی در قسمت تنظیمات کپی، کاربر با کلیک کردن بر روی دکمه کپی می تواند معاملات معامله گر را بر روی حساب خود کپی کند.

این قسمت شامل چند بخش می باشد که در زیر به آنها اشاره شده است.

✓ در بخش اول کاربر بعد از واريز و شارژ حساب لایت فارکس خود، مقداری از موجودی حسابش که قصد دارد در این استراتژی سرمایه گذاری کند مشخص می کند.

✓ در بخش بعدی کاربر می تواند کپی کردن معاملات بازی که معامله گر در حال حاضر داشته را بزند. توجه داشته باشید در صورت زدن این گزینه، آن نماد و دارایی برای کاربر به قیمت حال حاضر بازار خریداری می شود.

✓ در بخش سوم سرمایه گذار نوع کپی شدن معاملاتش را باید تنظیم کند. مطابق تصویر، در این قسمت 4 انتخاب وجود دارد که شامل کپی کردن به نسبت موجودی کاربر، کپی کردن کامل و مطابق همان مقدار بر روی حساب سرمایه گذار، مقدار ثابت در هر یکی از معاملات و تعیین درصدی از حجم هر معامله توسط سرمایه گذار می باشد.

✓ در بخش انتهایی کاربر باید میزان حداکثر سود و ضرر خود را تعیین کند. با تعیین این مقادیر در حالتی که پوزیشن معامله گر همراه با ضرر باشد، به محض رسیدن معامله به سطح ضرر تعیین شده توسط کاربر، معامله در همان قیمت بازار برای او بسته خواهد شد.

در صورتی که کاربران نیاز به مشاوره در انتخاب بهترین کپی تریدهای بروکر لایت فایننس داشته باشند می توانند با استفاده از مشاوره رایگان در مسیر انتخاب و سرمایه گذاری در یک استراتژی با بخش پشتیبانی به صورت 24 ساعته و تمام روزهای هفته در ارتباط باشند.



ارتباط با کارشناسان از طریق تلگرام



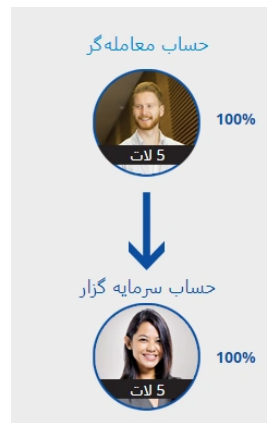
ارتباط با کارشناسان از طریق واتساپ

انواع روش کپی کردن معاملات در حساب کپی ترید لایت فارکس

به طور کلی همانطور که در بخش تنظیمات حساب کپی ترید لایت فایننس ذکر شد، معاملات را می توان به 4 طریق مختلف کپی کرد که هر یک از این روشها در این بخش به طور جامع آموزش داده شده است.

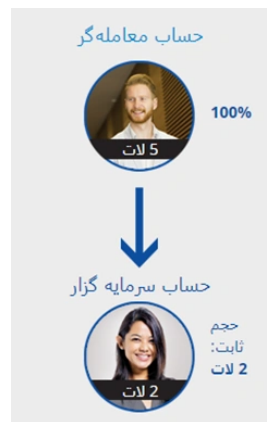
• روش کپی کردن کامل یک به یک

در این روش حجم معاملاتی که معامله گر برای معاملات خود انتخاب میکند عیناً برای کاربر کپی می شود. برای مثال اگر حجم معامله تریدر برابر با 2 لات باشد، همان معامله با حجم دقیقاً 2 لات برای کاربر باز شده و کپی می شود.



• روش کپی کردن به اندازه ثابت در هر یک از معاملات

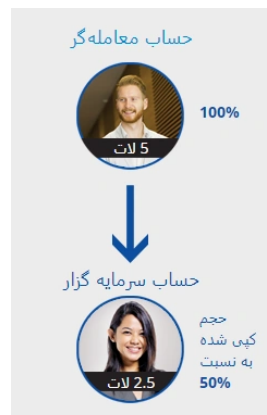
در این روش، حجم معامله برای کاربر همیشه برابر با مقداری است که از قبل تعیین شده است. برا مثال اگر حجم معامله معامله‌گر برابر با 5 لات باشد و کاربر تنظیمات را بر روی 1 لات معین کرده باشد، آن معامله با حجم لات بر روی حساب کپی‌تریید کاربر کپی خواهد شد.



• کپی کردن درصدی از مقدار از قبل مشخص شده در هر معامله

در این روش از روشهای کپی کردن در حساب کپی‌تریید لایت فارکس، کاربر به جای تعیین حجم معامله بر حسب لات، درصدی از حجم معامله‌تریید را از قبل تعیین می‌کند. برای مثال اگر سرمایه‌گذار این درصد را بر روی 20 درصد تنظیم کرده باشد و پوزیشن‌تریید برابر با 1 لات باشد، حجم معاملاتی کاربر برابر 20 درصد یک لات خواهد بود.

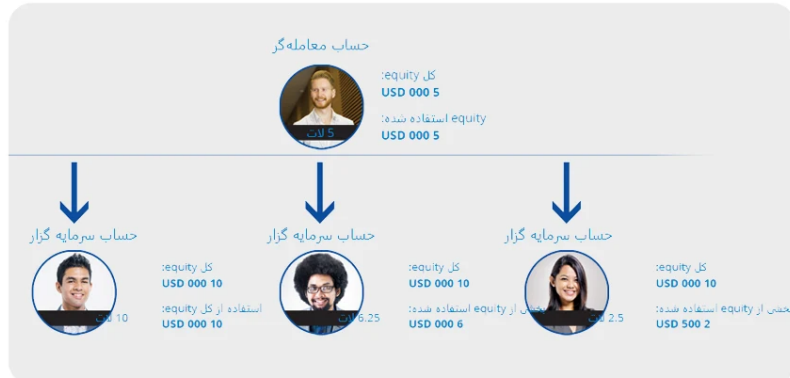
بازه تنظیمی برای کاربران بین 1 درصد تا 10 هزار درصد قابل تنظیم می‌باشد. یعنی حداکثر می‌توانند تا 100 برابر حجم معاملات‌تریید نیز حجم معاملاتی داشته باشند.



• کپی کردن یک مقدار ثابت از دارایی کاربر

در این روش حجم معامله کپی شده برای کاربر از طریق نسبت دارایی معامله گر تقسیم بر دارایی سرمایه گذار تعیین می شود. اگر کاربر از گزینه All Equity (تمام دارایی) استفاده کرده باشد، باو باید در زمان باز شدن معامله دارایی او باید به مقدار کافی باشد.

برای مثال اگر سرمایه معامله گر برابر با 5000 دلار باشد و او مقدار Equity را بر روی 2500 گذاشته باشد، حجم معاملات کپی شده برای او برابر است با حاصل تقسیم 2500 بر 5000 که برابر با 0.5 می شود. یعنی ضریب 0.5 (50 درصد) از حجم معامله معامله گر بر روی حساب سرمایه گذار کپی می شود.



نحوه افتتاح معامله گران در حساب کپی ترید لایت فارکس

کاربرانی که از تجربه بالا و دانش کافی در بازارهای مالی برخوردارند می توانند با ایجاد استراتژی و داشتن معاملات سودآور، کاربران و سرمایه گذاران به سرمایه گذاری در حساب معاملات خود جذب کنند.

معامله گران در آغاز باید بعد از ثبت نام در بروکر لایت فارکس، در یکی از حسابهای معاملاتی لایت فایننس افتتاح حساب خود را انجام دهند.



معامله گران حرفه ای در لایت فارکس



بعد از افتتاح حساب در بروکر لایت فارکس، باید از طریق یکی از متدهای واریز در لایت فایننس، مانند واریز ریالی یا تا چند در لایت فارکس، سرمایه اولیه خود را وارد حساب کنند.

بعد از این مرحله از طریق کابین شخصی لایت فارکس به بخش پروفایل رفته و یک نام کاربری مستعار برای خود انتخاب کنید و مطابق تصویر در بخش ویرایش، درباره اطلاعات حساب نظیر راه ارتباطی، مقدار کمسیون معاملاتی و غیره را بنویسید.

سپس معاملات خود را بر روی پلتفرم متاتریدر 4 یا 5 لایت فارکس آغاز کرده و سودآوری معاملات خود را بالا ببرید. هر چه این معاملات شامل ریسک پایین تر و سودآوری بالاتری باشد کاربران و کپی تریدرهای بیشتری به سمت حساب معامله گر جذب خواهند شد.

معامله گران می توانند بر روی **نمادهای معاملاتی در بازار فارکس** شامل تمام جفت ارزها، بیش از 65 رمز ارز در بازار رمز ارزها، فلزات گرانبها، سهام شرکت های محبوب بین المللی، شاخص ها و نفت، معاملات خود را انجام دهند.

در انتها با تبلیغ و پرروموشن حساب خود از طریق به اشتراک گذاشتن **معاملات موفقیت آمیز** و میزان سودآوری و بازگشت سرمایه در حساب خود، سرمایه گذارانی از سرتاسر دنیا را جذب کنید. این تبلیغات می تواند از طرق مختلفی مثل تبلیغ در شبکه های اجتماعی و دیگر پلتفرم های رایج باشد.

بعد از جذب تعداد کاربران بیشتر، میزان درآمد کاربر و کمیسیون دریافتی کاربر از سرمایه گذارها نیز بیشتر شده و به سطح درآمدی بسیار بالایی خواهند رسید.

مهمترین شرایط و قوانین حساب های کپی ترید لایت



هر یک از **بروکرهای فارکس** مطابق با سیاست ها و قوانین خود شرایط متفاوتی را در معاملات کاربران وضع نموده اند که حساب کپی ترید لایت فارکس نیز این قاعده مستثنی نمی باشد. از این رو در این قسمت قصد داریم به مهمترین قوانین در معاملات تجارت اجتماعی لایت فارکس بپردازیم.



قوانین حساب کپی ترید لایت فارکس



✓ کاربران در لایت فارکس می توانند در چندین حساب سرمایه گذاری کنند و یک **سید سرمایه گذاری** برای خود تشکیل دهند. این کار می تواند میزان ریسک و سوددهی کاربران به مقدار زیادی افزایش دهد.

معمولا هر یک از معامله گران حرفه ای بر روی برخی از نمادهای معاملاتی در بازارها تسلط بیشتری دارند و می توان با انتخاب **حساب های سرمایه گذاری** مختلف که هر یک در بازارهای متفاوتی معاملات خود را انجام می دهند، معاملات خود را در تمام بازارهای مالی داشته باشید.

✓ کاربران در هر زمانی قادر به تغییر در **تنظیمات حساب کپی ترید لایت فارکس** خود می باشند. این کار به سرمایه گذاران این امکان را می دهد که در حین معاملات نیز میزان و **حد سود و ضرر** خود را تغییر دهند.

✓ کاربران برای برداشت از حساب خود می توانند بعد از کسر سود بدست آمده از مقدار اعتبار +مارجین +کمیسیون و حق الزحمه معامله گر، باقی موجودی را از طریق روشهای برداشت در لایت فارکس از حساب خود خارج کنند.

✓ از آنجا که سرعت کپی شدن معاملات در کپی ترید لایت فارکس بسیار بالا بوده و معاملات در کمتر از 0.5 ثانیه بر روی حساب سرمایه گذار کپی می شوند. اما در زمانی که بازار نوسانی باشد ممکن است تفاوت بسیار جزئی بین قیمت ورود معامله گر و سرمایه گذار باشد.

✓ در صورتی که دارایی کاربر برای معاملات جدید تریدر کافی نباشد، این معاملات بر روی حساب سرمایه گذار کپی نخواهند شد.

✓ اگر کاربر برای کپی کردن معاملاتش از نوع به نسبت بودجه من استفاده کرده باشد، بدون دخالت تریدر معامله ممکن است بسته شود که دلایل آن شامل موارد زیر می باشد.

- در زمان کپی شدن معامله بر روی حساب سرمایه گذار، معامله گر یک پوزنش باز در یکی از حسابهای معاملاتی لایت فارکس خود داشته و همان باعث تغییر در مقدار دارایی او و تغییر نسبت حجم معامله برای کپی تریدر شده است.
- حساب سرمایه گذار قبل از مشارکت کپی تریدرها شارژ شده است که باعث تغییر نسبت های کپی در زمان تعیین حجم معاملات سرمایه گذاران می شود.
- ممکن است این حالت در زمان باز شدن یا بسته شدن یک پوزشن در زمانی که بازار نوسانی باشد بوجود آید و اختلاف قیمتی بین قیمت شروع یا اتمام معامله معامله گر با سرمایه گذاران باشد.

✓ اگر معامله گری قصد تغییر میزان کمیسیون معاملاتی خود را داشته باشد، این میزان تغییر برای معاملاتی که باز بوده و برای سرمایه گذاران کپی شده است اعمال نخواهد شد و تنها بعد از بسته شدن معاملات باز و یا برای کسانی که به تازگی به این حساب پیوسته اند این نرخ جدید اعمال خواهد شد.

✓ هزینه کمیسیون معاملاتی در حساب های کپی ترید لایت فایننس، بعد از محاسبه سودهای ثابت کاربران و ضررهای متغیر آنها ارزیابی می شود. در زمانی که معامله گر یک پوزشن همراه با سود را ببندد، اگر سود حاصله از مقدار ضرر شناور بیشتر باشد بابت این معاملات از کاربران کمیسیون دریافت می شود و در صورتی که از ضرر شناور کمتر باشد، هیچ کمیسینی از کاربر دریافت نخواهد شد.

سوالات متداول

? نحوه افتتاح حساب کپی ترید لایت فارکس چگونه است؟

برای **افتتاح حساب در بروکر لایت فارکس** و سرمایه گذاری در یکی از حسابهای معامله گران لایت فایننس از طریق لینک قرار داده به وبسایت رسمی لایت فایننس رفته و بعد از ثبت نام و واریزی خود، با انتخاب یک مدیر حساب به صورت خودکار معاملات او را در حساب خود کپی کنید.

? نحوه ارتباط با بخش پشتیبان لایت فارکس برای دریافت مشاوره در خصوص انتخاب مدیر حساب چیست؟

تمام کاربران می توانند به صورت 24 ساعته در تمام طول هفته، از طریق تلگرام و یا واتساپ با مشاورین در تماس بوده تا بهترین و مناسب ترین حساب کپی ترید لایت فارکس برای سرمایه گذاری به نسبت سرمایه و میزان ریسک پذیری هر کاربر معرفی شود.

- دریافت مشاوره از طریق تلگرام  +98
- ارتباط از طریق شماره تلفن 0097127829474 

? انواع روشهای کپی در معاملات حساب کپی ترید لایت فارکس چیست؟

در حساب های تجارت اجتماعی لایت فایننس کاربران می توانند با انتخاب یکی از این 4 روش حجم معاملات کپی شده بر روی حساب خود را تعیین کنند.

- کپی کردن کامل یک به یک
- کپی کردن به اندازه ثابت در هر یک از معاملات
- کپی کردن درصدی از مقدار از قبل مشخص شده در هر معامله
- کپی کردن یک مقدار ثابت از دارایی کاربر

? بهترین مقدار واریزی پیشنهادی برای شروع سرمایه گذاری در حساب کپی ترید لایت فارکس چقدر می باشد؟

بر اساس پیشنهاد بروکر مقدار 500 دلار به کاربران توصیه شده است. اما کاربران می توانند برای دریافت آخرین و به روز ترین توصیه ها برای واریز و افتتاح حساب کپی ترید لایت فارکس از طریق ارتباط و دریافت مشاوره از طریق تلگرام این کار را انجام دهند.

? آیا کسب سود در حساب کپی ترید لایت فارکس تضمینی است؟

خیر. چه در بروکر لایت فارکس و یا هر بروکر دیگری، مسئولیت سود و یا ضرر در معاملات به عهده خود کاربر می باشد. اما کاربران می توانند با انتخاب بهترین مدیران حساب این میزان ریسک را به حداقل رسانده و به درآمدزایی

دلاری از طریق سرمایه گذاری در بازار فارکس برسند.

? خطرات معاملات کپی ترید لایت فارکس چیست؟

بزرگترین ریسکی که یک معامله گر، در هنگام معاملات کپی ترید لایت فارکس با آن مواجه می شود، ریسک بازار است. اگر استراتژی که یک مدیر کپی ترید انتخاب می کند، ناموفق باشد، ممکن است پول خود را از دست بدهید.

? فرایند کسب سود در معاملات کپی ترید لایت فایننس چگونه است؟

معاملات معامله گران، به صورت خودکار در حساب شما کپی می شود. حال اگر معاملات آنها منجر به سود شوند، شما نیز سود خواهید نمود.

? مزیت های کپی ترید در لایت فایننس چیست؟

استفاده از حساب کپی ترید در این بروکر، مزیت های خاص خود را دارد که در ادامه به آنها اشاره خواهد شد.

- استفاده از این سیستم نیازی به دانش مالی ندارد.
- کاربران می توانند استراتژی های قوی را کپی نمایند.
- کسب سود برای معامله گر و صاحب حساب به صورت هم زمان.
- ارتباط گرفتن بین معامله گرها و سرمایه گذاران دیگر.
- امکان مدیریت تنظیمات، هنگام کپی کردن معاملات.

? انواع نحوه کپی ترید در لایت فارکس چیست؟

سرمایه گذاران می توانند در بخش تنظیمات حساب کپی ترید، یکی از 4 نوع روش کپی کردن معاملات را انتخاب نمایند.

این روش ها عبارتند از:

- کپی کردن کامل 1 به 1
- کپی به اندازه ثابت هر معامله
- کپی درصدی از میزان از پیش تعریف شده در هر معامله
- کپی یک سهم ثابت از دارایی سرمایه گذار

? چرا در کپی ترید لایت فایننس، گاهی بین قیمت ورود معامله گر و سرمایه گذار تفاوت وجود دارد؟

به این خاطر که سرعت کپی شدن معاملات، از حساب معامله گر در حساب سرمایه گزار بسیار زیاد و در کسری از ثانیه انجام می شود. به همین دلیل بعضی وقت ها، این دو نقطه با هم تفاوت بسیار جزئی دارند.

نظرات (4)

میعاد نامی

2023-12-26 9:10 ب.ظ

پاسخ

چگونه می شود فهمید بهترین روش کپی کردن برای هر کاربر چیست؟

نوید خطیبی

2023-12-27 12:06 ق.ظ

بهترین روش کپی کردن، بستگی به استراتژی شما دارد. برخی به دنبال تریدهای با سود بالا و ریسک بالا هستند و برخی دیگر ترجیح می دهند، تریدهای با سود کم و مطمئن تر انجام دهند. با توجه به استراتژی مدنظر خود، می توانید تریدر مدنظرتان را پیدا کرده و از معاملات آن، کپی کنید.

میعاد نامی

2023-12-26 9:09 ب.ظ

پاسخ

روش های کپی کردن در حساب کپی ترید چیست؟

نوید خطیبی

2023-12-27 12:07 ق.ظ

شما می توانید با استفاده از لیست تریدرها، تریدرهای برتر از نظر میزان موفقیت در معاملات را انتخاب کرده و از تریدهای آنها، کپی نمایید.

درج نظر

نام

متن نظر

ارسال

تماس با ما

تماس با ما

info@fxmaxi.com



خدمات ما

خدمات ما

سیگنال فارکس

کانال تلگرام VIP

درباره ما

دسترسی سریع

پلتفرم معاملاتی

پلتفرم متاتریدر

تقویم اقتصادی فارکس

فارکس فکتوری

حساب کی تی ترد

حساب اسلامی فارکس

صرافی های ارز دیجیتال



مجموعه اف ایکس ماکسی با تکیه بر تجربه چندین ساله در بازار فارکس، توانسته با ارائه آموزشهای رایگان فارکس و سیگنال های معاملاتی موفق، بهترین نتایج را برای اعضای باشگاه مشتریان خود رقم بزند. از اینرو با اف ایکس ماکسی همراه باشید، تا کسب سودهای دلاری در معاملات را تجربه نمایید.

افشای ریسک: معامله در بازار فارکس به دلیل عوامل مختلفی مثل نوسانات بازار، رویدادهای اقتصادی و سیاسی و ... همیشه با ریسک های زیادی همراه می باشد. از اینرو هیچ گونه تضمینی برای سودآوری در بازار فارکس وجود ندارد. مجموعه اف ایکس ماکسی هیچ بروکر یا صرافیی را تایید نکرده، و هر کاربر شخصا مسئول تمامی تصمیمات و نتایج خود می باشد.

تمامی فعالیت های سایت اف ایکس ماکسی، در راستا و چهارچوب قوانین جمهوری اسلامی ایران می باشد.