

# بروکر فارکس شارژ حساب فیوگروپ با ارز دیجیتال [تتر] - روش های واریز پول به حساب های معاملاتی فیوگروپ

پلتفرم معاملاتی **صفحه اصلی آموزش بروکر فیوگروپ**  
 شارژ حساب فیوگروپ با ارز دیجیتال [تتر] - روش های واریز پول به فیوگروپ

ثبت نام و افتتاح حساب

آموزش واریز و برداشت

خدمات ویژه

- 14:09 16/12/2023 - آرمین قادری
- 4 نظر

## واریز به فیوگروپ با ارزهای دیجیتال - شارژ ریالی فیوگروپ چطور انجام می شود؟

یکی از مهمترین شاخصه ها در انتخاب یک کارگزاری فارکس، تنوع در روش های واریز و برداشت است. خوشبختانه **بروکر فیوگروپ** در این زمینه عملکرد مناسبی نشان داده است و تنوع مناسبی از روش های شارژ حساب مناسب ایرانیان ارائه شده است.

در حال حاضر برای شارژ حساب فیوگروپ می توانید از روش های پرداخت ریالی، کیف پول های الکترونیکی و ارزهای دیجیتال استفاده کنید. در این مقاله قصد داریم تا به روش های واریز به فیوگروپ بپردازیم و سوالات زیر را نیز پاسخ دهیم:

1. کدام روش واریز پول به فیوگروپ مناسب ایرانیان است؟
2. سریعترین روش شارژ حساب بروکر فیو چیست؟
3. مراحل واریز تتر به فیوگروپ چگونه است؟
4. کدام روش انتقال پول به این بروکر کمترین کارمزد را دارد؟

[لینک افتتاح حساب فیوگروپ](#)

در جدول زیر می توانید اطلاعات را پیرامون این مسائل مطالعه نمایید:

## ویژگی های شارژ حساب فیبوگروپ

نام کارگزاری	بروکر فیبوگروپ – Fibo Group
لینک ثبت نام سریع	افتتاح حساب Fibogroup
روش های شارژ حساب	ریالی – پول الکترونیک – ارز دیجیتال
ارزهای دیجیتال رایج برای شارژ	تتر – اتریوم – بیت کوین
سریع ترین روش ها	پرفکت مانی – ارز دیجیتال
کارمزد شارژ حساب	کارمزد شبکه انتقال

واریز به فیبوگروپ



روشهای شارژ حساب فیبوگروپ

شارژ ریالی  
شارژ با پرفکت مانی  
شارژ با ارزهای دیجیتال

## نحوه شارژ حساب فیبوگروپ

همانطور که پیشتر اشاره شد، با اینکه این بروکر برای واریز به حساب از روش های متعددی پشتیبانی می کند، اما تنها معدودی از آن ها مناسب ایرانیان هستند. اگرچه در هر حال، ایرانیان به 3 روش متفاوت برای واریز به فیبوگروپ دسترسی دارند که مناسب به نظر می رسد.

خوشبختانه این کارگزاری برای واریز پول، کارمزد دریافت نمی کند. البته این به آن معنی نیست که کارمزد شبکه های بانکی هم به جای شما پرداخت می شود. برخی از سیستم های پرداخت دارای کارمزد و حق العمل هستند که ملزم به پرداخت آن ها خواهید بود.

روش های مناسب ایرانیان برای واریز پول به بروکر فیبو به شرح زیر است:

1. شارژ ریالی فیبوگروپ
2. شارژ فیبوگروپ با پرفکت مانی
3. شارژ فیبوگروپ با ارز دیجیتال

## روش #1: نحوه شارژ ریالی فیبوگروپ

با ورود به بخش واریز و برداشت در کابین شخصی این بروکر، اولین گزینه ای که به شما پیشنهاد می شود، **شارژ ریالی حساب** این بروکر است که با همکاری نمایندگان رسمی این بروکر در ایران انجام می شود. نمایندگان این بروکر با قراردادهایی که با صرافی های معتبر منعقد می کنند، این امکان را فراهم کرده اند که به طور مستقیم و ریالی، با حساب خود در این کارگزاری مرتبط باشید.



اطلاعات بیشتر در کابینه شخصی قابل نمایش است:

واریز و برداشت ریالی



**گروه اف ایکس ماکسی** نیز به عنوان یکی از نمایندگان فیبوگروپ، خدمات اشاره شده را در برنامه های خود دارد و کارمزدی نیز برای آن در نظر نگرفته است. برای آشنایی بیشتر با **نحوه شارژ ریالی فیبوگروپ** با کمک IB ها می توانید با کارشناسان ما در تلگرام تماس حاصل فرمایید:



دریافت مشاوره از طریق تلگرام

## روش #2: شارژ فیبوگروپ با کیف پول های الکترونیک (وب مانی و پرفکت مانی)

در بخش سیستم های پرداخت الکترونیک برای **شارژ حساب Fibogroup**، گزینه های زیادی معرفی شده اند که شامل پرفکت مانی، وب مانی، اسکریل و نتر می شوند. اگرچه در حال حاضر، تنها یک گزینه [پرفکت مانی] برای ایرانیان قابل دسترس است.

استفاده از واریز پول به فیبوگروپ با پرفکت مانی شامل پرداخت کارمزد نیست و جزو روش های سریع شارژ حساب این بروکر است. در واقع درست در زمان تایید تراکنش

پرداخت، حساب معاملاتی شما نیز شارژ خواهد شد.

## روش #3: شارژ حساب فیوگروپ با تتر

اگرچه ارزهای دیجیتال بیت کوین، تتر، اتریوم، ترون و رایدو توسط این بروکر برای واریز به حساب پشتیبانی می شوند، اما در میان آن ها تتر [Tether TRC20] از طرفداران بیشتری برخوردار است. در ادامه قصد داریم تا واریز ارز دیجیتال به فیوگروپ را به صورت تصویری و گام به گام آموزش دهیم.

توجه: واریز تمامی ارزهای دیجیتال به این بروکر، روش یکسانی دارند. لذا اگرچه آموزش زیر مربوط به شارژ حساب فیوگروپ با تتر است اما برای سایر ارزهای دیجیتال نیز قابل انجام است.

برای این منظور لازم است که مراحل زیر را به ترتیب سپری نمایید:

1. ورود به کابین شخصی و بخش شارژ حساب
2. انتخاب روش و تعیین جزئیات تراکنش
3. بررسی سابقه عملیات شارژ حساب

## مرحله اول: ورود به کابین شخصی و بخش شارژ حساب بروکر فیو

برای این منظور لازم است که در ابتدا وارد وبسایت اصلی این کارگزاری شوید. برای سهولت دسترسی، لینک ورود به سایت در زیر ارائه شده است:

[لینک افتتاح حساب فیوگروپ](#)

در ادامه با مشاهده صفحه اصلی سایت، بر روی گزینه "کابینه شخصی" کلیک کنید:

+44 (845) 09-50-118 12:15:47 فارسی FIBOGROUP

کابینه شخصی در باره ما تحلیل و اخبار روش‌های همکاری برای سرمایه‌گذاران معامله کردن اف ایکس ماکسی

افتتاح حساب دمو  
افتتاح حساب معاملاتی

# شفافترین شرایط تجاری

با مشاهده صفحه رمز، "آدرس ایمیل" و "رمز عبور" خود را وارد کنید و بر روی گزینه "ورود" کلیک کنید:



**Login to your account**

p1225p2014@gmail.com

.....

Remember login

**Login**

Register

Forgot your password?

صفحه ورود به کابین شخصی فیيوگروپ

در این مرحله می توانید صفحه اصلی کابینه شخصی کارگزاری فیيوگروپ را مشاهده نمایید که نمایی مانند تصویر زیر دارد. در این بخش می توانید گزینه "شارژ حساب" را مشاهده نمایید. بر روی آن کلیک کنید تا به بخش مربوطه رهنمون شوید:

صفحه اصلی | کابینه شخصی مشتری

پروفایل من **واریز** تکمیل شده تا 80%

تایید ایمیل  تکمیل اطلاعات پروفایل  تایید هویت   
 تکمیل اطلاعات پرسشنامه  تایید تلفن  **هزینهک تایید آدرس سکونت**

پس از تکمیل کلی اطلاعات پروفایل تمام بخشهای کابینه شخصی قابل دسترسی خواهند شد.\*

شماره حساب	نوع	اگوتی
1750733	MT4 Fixed	0.00 \$

حساب های معاملاتی

حساب های دمو

شارژ حساب **برداشت وجه**

اف ایکس ماکسی

بخش شارژ حساب فیبوگروپ در کابین شخصی این بروکر

لینک افتتاح حساب فیبوگروپ

## مرحله دوم: انتخاب روش و تعیین مشخصات تراکنش

همانطور که مشاهده می کنید، روش های شارژ حساب بروکر فیبوگروپ بسیار متنوع اند، اگرچه همه آن ها مناسب کاربران ایرانی نیستند. در بین روش های ارائه شده برای واریز پول به فیبوگروپ، گزینه "RaidoSpare" را انتخاب کنید تا بتوانید ارز دیجیتال مورد نظر خود را به بروکر واریز نمایید.

این گزینه در تصویر زیر مشخص شده است:

صفحه اصلی | حساب های معاملاتی | شارژ

کابینه شخصی | حساب معاملاتی | شارژ

نرخ های داخلی تبدیل

سابقه عملیات

روش شارژ

روش شارژ	نوع ارز	کارمزد واریز	مدت زمان انجام انتقال	شارژ
<b>انتقال داخلی</b>				
انتقال داخلی	USD, EUR, GBP, CHF, RUB			
<b>حواله بانکی</b>				
انتقال وجه به حساب بانکی	EUR	برای نقل و انتقال مبلغ	زمان انجام حواله 3-5 روز	شارژ حساب
<b>کارت های اعتباری / دبی</b>				
<b>انتقالات الکترونیکی</b>				
واریز وجه از طریق سیستم پرداخت Neteller	USD, EUR	4.9%	به طور آنی به محض وصول	شارژ حساب
واریز الیوماتیک وجه با WebMoney	USD	0.8%	به صورت آنی به محض انجام	شارژ حساب
<b>ارز Crypto</b>				
واریز الیوماتیک وجه با ارز دیجیتال از طریق RadoSpere	.BTC, ETH, .RDO, TRX, .USDT, ercao, .USDT, trcao	کمیسون سیستم Bitcoin	به طور آنی به محض وصول	شارژ حساب
واریز خودکار وجه از طریق سیستم پرداختی BITPAY	.BTC, ETH, BCH, XRP, .USDC, PAX	کمیسون شبکه	سریعا بعد از ارسال وجه به	شارژ حساب
واریز خودکار وجه دیجیتالی از طریق Rado Finance	.BTC, ETH, .EURS, RDO, .USDT, ercao	کمیسون شبکه Bitcoin/Ethereum	بلافاصله بعد از واریز	شارژ حساب

اف ایکس ماکسی

روش های متنوع برای واریز به فیبوگروپ

در همین ابتدای کار لازم است که حساب معاملاتی خود برای شارژ را انتخاب نمایید. این قسمت درست در جلوی روش شارژ ظاهر می شود و می توانید با باز کردن گزینه کشویی، حساب مورد نظر خود را در بین گزینه ها بیابید و انتخاب نمایید:

The screenshot displays the Fibogroup interface with several deposit categories:

- انتقال داخلی** (Internal Transfer): USD, EUR, GBP, CHF, RUB.
- حواله بانکی** (Bank Transfer): EUR, with a 'BANK' button.
- کارت های اعتباری / دیتیت** (Credit Cards / Debit): USD, EUR, with a 'Neteller پرداخت' option.
- انتقالات الکترونیکی** (Electronic Transfers): USD, EUR, with a 'سیستم پرداخت Neteller' option.
- ارز Crypto** (Crypto): BTC, ETH, RDO, TRX, USDT ERC20, USDT TRC20. A red box highlights the 'RaidoSpare' option with a 'شارژ حساب' (Share Account) button.
- bitpay**: BTC, ETH, BCH, XRP, USDC, PAX.
- raido**: BTC, ETH, EURS, RDO, Raido Finance.

The 'Crypto' section also includes a note: 'لطفاً حساب معاملاتی خود را انتخاب کنید' (Please select your trading account) with a dropdown menu showing '\$ MT4 Fixed 1750733 0.00'.

### انتخاب حساب معاملاتی جهت شارژ فیبوگروپ

در مرحله بعد، برخی از اطلاعات تراکنش به شرح زیر مطالبه می شوند که می توانید با کمک راهنمای زیر، آن ها را پر کنید:

- **مبلغ:** میزان مبلغ مورد نظر خود را با ارز مرجع دلار در این بخش وارد کنید.
- **ارز دیجیتال:** در بین گزینه های موجود، TRC20 را انتخاب کنید که نماد تجاری تتر است.

در نهایت بر روی گزینه "شارژ" کلیک کنید.

The screenshot shows the 'RaidoSpare' deposit form with the following details:

- کابینه شخصی | شارژ | واریز اتوماتیک وجه با ارز دیجیتال از طریق RaidoSpare**
- شارژ حساب № 1750733**
- واریز اتوماتیک وجه با ارز دیجیتال از طریق RaidoSpare**
- مبلغ:** 20 (USD)
- ارز دیجیتال:** TRC20 (Tron)
- شارژ** button

A note at the bottom states: 'اگر دکمه فعال نیست این بدان معنی است که فیلد ضروری پر نشده یا با اشتباه پر شده است. لطفاً مجدداً چک کنید.'



## تعیین جزئیات تراکنش برای شارژ حساب فیبوگروپ

توجه: در نظر داشته باشید که این روش برای سایر ارزهای دیجیتال نیز قابل استفاده است. تنها کافی است که به جای تتر، رمزارز مطلوب خود را انتخاب نمایید.

در صورتی که همه چیز درست پیش رفته باشد، پیام زیر را دریافت خواهید کرد که نشان دهنده موفقیت ثبت درخواست شماست:



در اولین مرحله پرداخت اتوماتیک رمزارز با رایدو، لازم است که تراکنش را تایید نمایید. در صورتی که مندرجات این صفحه مطابق اطلاعات ورودی شماست، کلید "Confirm" را فشار دهید:

RAIDO SPARE

## Payment details

- Order number: 35178
- Recipient: FIBO Group
- Description: USDT to 1750733
- Amount: 20.00000000 USDT
- Payment method: USDT

**Total amount: 20.00000000 USDT**

اف ایکس ماکسی

CONFIRM

در این مرحله از شارژ فیبوگروپ با تتر، آدرس ولت بروکر برای واریز پول در اختیار شما قرار می گیرد. همانطور که مشاهده می کنید، برای این منظور نیز 15 دقیقه به شما وقت داده می شود که توسط یک ثانیه شمار به نمایش در آمده است:

## Payment details

- Recipient: FIBO Group
- Order number: 35178
- Order number in Raido: 34132
- Description: USDT to 1750733
- Amount: 20.00000000 USDT
- Payment method: USDT
- Status: Waiting ●●●

**Total amount: 20.00000000 USDT**


TCvcz7dKLiQTz3MW5921BkbHCCe66LexF9

Time for payment:

00	14	49
Hours	Minutes	Seconds

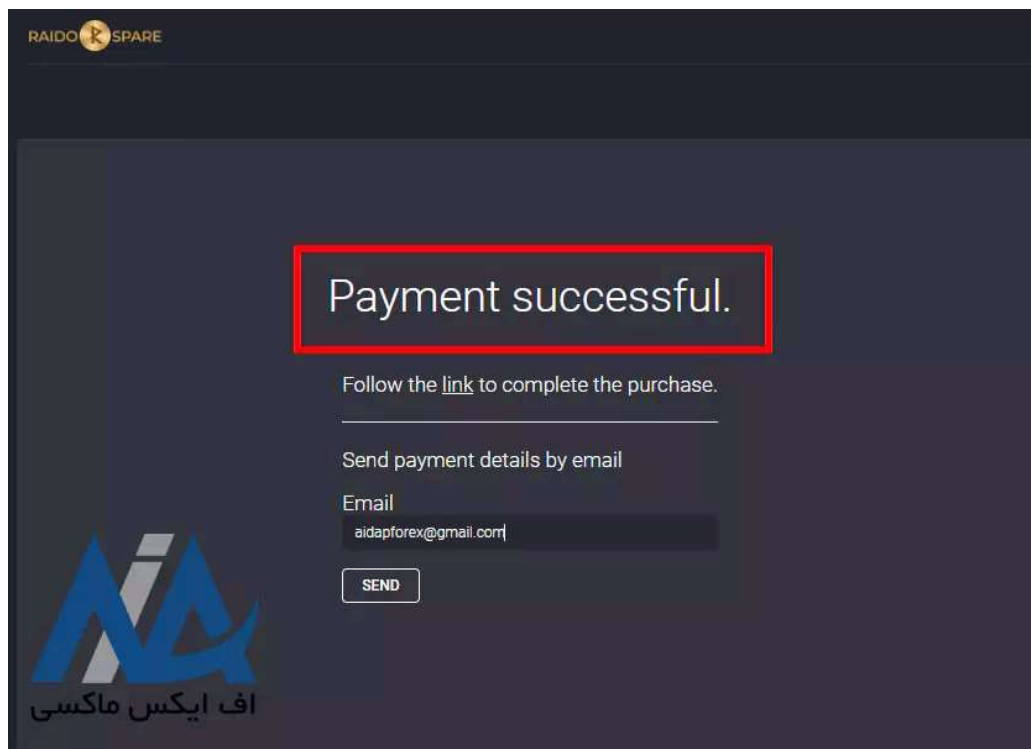
اف ایکس ماکسی

To pay please transfer the **exact** amount **20.00000000 USDT** to the address:  
**TCvcz7dKLiQTz3MW5921BkbHCCe66LexF9**  
 To pay from RaidoSpare wallet: **click on the link**



## شماره کیف پول ارز دیجیتال بروکر برای شارژ حساب فیبوگروپ با تتر

در نهایت در صورتی که مراحل را به درستی پیش برده باشید، پیغام زیر را دریافت خواهید کرد که نشان دهنده تکمیل تراکنش واریز به فیبوگروپ است.



## مرحله سوم: بررسی سوابق شارژ فیبوگروپ

با بازگشت به کابینه شخصی بروکر و صفحه "شارژ حساب"، لیست تراکنش های شما در بالای صفحه قابل مشاهده است.

صفحه اصلی | حساب های معاملاتی | شارژ

کابینه شخصی | حساب معاملاتی | شارژ

اف ایکس ماکسی

نرخ های داخلی تبدیل

سابقه عملیات

شارژ حساب

آیین نامه

روش انتقال	مبلغ شارژ، USD	مبلغ برداشت، USD	جمع، USD
Raidopay	20.00	0.00	20.00

روش شارژ

نوع ارز

کارمزد واریز

مدت زمان انجام انتقال

شارژ

انتقال داخلی

انتقال داخلی

USD, EUR, GBP, CHF, RUB

حواله بانکی

انتقال وجه به حساب بانکی

EUR

برای نقل و انتقال مبلغ

زمان انجام حواله 3-5 روز

شارژ حساب

اطلاع رسانی

روش شارژ حساب

کارت های اعتباری / دیت

پروفایل

حساب های معاملاتی

حساب های دمو

حساب یم

شارژ حساب

برداشت وجه

تاریخچه تراکنش های شارژ حساب بروکر فیوگروپ

## مقایسه روش های واریز پول به فیوگروپ

در جدول زیر در تلاش بوده ایم تا روش های مناسب ایرانیان برای واریز به فیوگروپ را با یکدیگر مقایسه کنیم. برای سهولت استخراج اطلاعات، مطالب این بخش به صورت یک جدول ارائه شده اند:

روش شارژ فیوگروپ	شارژ ریالی	شارژ با پرفکت مانی	شارژ با رمزارز
ارز پایه انتقال	دلار (پرداخت توسط مشتری)	ریال	دلار (پرداخت با رمزارز)
کمیسیون	کمیسیون IB	کمیسیون شبکه انتقال	کمیسیون شبکه انتقال
زمان تراکنش	انجام 1 روز کاری	آنی	آنی
حداکثر ورودی	مبلغ بدون محدودیت	بدون محدودیت	بدون محدودیت

روش های واریز به فیوگروپ

جدول مقایسه روش های شارژ حساب فیوگروپ

لینک افتتاح حساب فیوگروپ

## جمع بندی کارشناسان اف ایکس ماکسی از شارژ حساب فیوگروپ

همانطور که مشاهده کردید، جای خالی درگاه رسمی صرافی تاپ چنج در بین روش های واریز به فیوگروپ به چشم می خورد. اگرچه کاربران این کارگزاری کماکان به روش های متعددی برای واریز پول به حساب معاملاتی خود دسترسی دارند.

خوشبختانه فیوگروپ برای عملیات واریز به حساب، کارمزد جداگانه ای دریافت نمی کند و تنها لازم است که کمیسیون شبکه انتقال را پرداخت نمایید. دو روش که برای ایرانیان نیز مناسب است [رمزارز و پرفکت مانی]، هر دو به صورت آنی مورد تایید قرار می گیرند و از این جهت بسیار پرطرفدار اند.

امنیت این تراکنش ها نیز ارتباطی به بروکر ندارد و شبکه های انتقال پول الکترونیکی و رمزارز، هر دو از ایمن ترین روش های انتقال پول به فیوگروپ محسوب می شوند.

برای کسب اطلاعات تکمیلی، استفاده از شارژ ریالی فیوگروپ و دریافت مشاوره های تخصصی می توانید از تلگرام اف ایکس ماکسی استفاده کنید:



دریافت مشاوره از طریق تلگرام

## سوالات متداول

کدام روش شارژ حساب بروکر فیوگروپ مناسب ایرانیان است؟

ايرانيان براي واريز به فيبوگروپ مي توانند از روش هاي ● ريالي، ● پرداخت الكترونيك [پرفكت ماني] و ● انتقال ارز ديجيتال استفاده كنند.

براي ثبت نام و بهره مندي از خدمات اين بروكر مي توانيد از لينك ● **افتتاح حساب Fibogroup** استفاده كنيد.

## با کدام روش انتقال پول به فيبوگروپ مي توان حساب معاملاتي را به صورت آني شارژ کرد؟

در روش هاي پرداخت با ● پرفكت ماني و ارز ديجيتال، ● شارژ حساب کارگزاري فيبوگروپ به صورت لحظه اي انجام مي شود.

نظرات (4)

درسا حاذقي

8:21 2024-01-03 ب.ظ

پاسخ

شارژ حساب فيبوگروپ با کدام روش به صرفه تره؟

نوید خطیبی

9:04 2024-01-03 ب.ظ

کم هزینه ترین و سریع ترین روش واريز به فيبوگروپ، استفاده از تتر در شبکه ترون/TRC20 مي باشد.

سيما

9:15 2023-12-27 ب.ظ

پاسخ

وقتتون بخير، من حدود دو هفته پيش حسابم رو باز کردم ولي هنوز احراز هويت نکردم، الان ميتونم شارژ حساب فيبوگروپ با تتر داشته باشم؟

نوید خطیبی

2023-12-27 9:31 ب.ظ

بله، شما می توانید حساب خود را بدون احراز هویت شارژ نمایید. اما توصیه می کنیم اول احراز هویت فیبوگروپ خود را تکمیل نمایید، زیرا در صورت بروز هرگونه مشکل در پروسه تایید حساب، بروکر به شما اجازه برداشت از حساب را قبل از تکمیل احراز هویت، نمی دهد.

## درج نظر

نام

متن نظر

ارسال

## فهرست مطالب

1. + واریز به فیبوگروپ با ارزهای دیجیتال - شارژ ریالی فیبوگروپ چطور انجام می شود؟
2. + نحوه شارژ حساب فیبوگروپ
3. مقایسه روش های واریز پول به فیبوگروپ
4. جمع بندی کارشناسان اف ایکس ماکسی از شارژ حساب فیبوگروپ

## مطالب مرتبط

چطور حساب دمو فیبوگروپ را فعال کنیم؟ - آموزش تصویری و گام به گام



اسپرد فیبوگروپ در حساب های مختلف چقدر است؟



آیا کلاهبرداری فیبوگروپ واقعیت دارد؟ - بررسی ادعای کاربران



شارژ حساب فیبوگروپ با ارز دیجیتال [نتر] - روش های واریز پول به فیبوگروپ



## مطالب جدید

آموزش حذف حساب معاملاتی بروکر کوتکس ⚡ مزایا و معایب حذف حساب کوتکس



بونوس اوپوفایننس چیست؟ 📁 معرفی بونوس اوپو فارکس و شرایط برداشت آن



بهترین استراتژی اسکالپینگ 🎯 استراتژی اسکالپ با وین ریت بالا



نصب اپلیکیشن کوتکس 📱 مزایای استفاده از برنامه کوتکس



آموزش بازیابی رمز عبور کوتکس 🎯 ساده ترین روش تنظیم کلمه عبور تازه





**دسترسی سریع**

پلتفرم معاملاتی

پلتفرم متاتریدر

تقویم اقتصادی فارکس

فارکس فکتوری

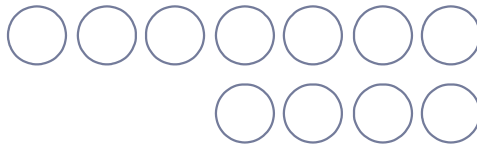

حساب کپی ترید

حساب اسلامی فارکس

صرافی های ارز دیجیتال



مجموعه اف ایکس ماکسی با تکیه بر تجربه چندین ساله در بازار فارکس، توانسته با ارائه آموزشهای رایگان فارکس و سیگنال های معاملاتی موفق، بهترین نتایج را برای اعضای باشگاه مشتریان خود رقم بزند. از اینرو با اف ایکس ماکسی همراه باشید، تا کسب سودهای دلاری در معاملات را تجربه نمایید.

**تماس با ما**تماس با ما info@fxmaxi.com **خدمات ما**

خدمات ما

سیگنال فارکس

کانال تلگرام VIP

درباره ما

**افشای ریسک:** معامله در بازار فارکس به دلیل عوامل مختلفی مثل نوسانات بازار، رویدادهای اقتصادی و سیاسی و ...، همیشه با ریسک های زیادی همراه می باشد. از اینرو هیچ گونه تضمینی برای سودآوری در بازار فارکس وجود ندارد. مجموعه اف ایکس ماکسی هیچ بروکر یا صرافی را تایید نکرده، و هر کاربر شخصا مسئول تمامی تصمیمات و نتایج خود می باشد.

تمامی فعالیت های سایت اف ایکس ماکسی، در راستا و چهارچوب قوانین جمهوری اسلامی ایران می باشد.