

امکانات کابین آمارکتس نحوه ورود به کابین شخصی بروکر آمارکتس

صفحه اصلی • آموزش بروکر آمارکتس • امکانات کابین آمارکتس  نحوه ورود به کابین شخصی بروکر آمارکتس

فهرست مطالب

• 05/12/2022 15:13 - آرمین قادری
• 4 نظر

1. آشنایی با کابین آمارکتس - لینک اصلی ورود به کابین شخصی amarkets
2. معرفی تمامی بخشهای کابین شخصی amarkets
3. جمع بندی و نظر نویسنده درباره کابین شخصی آمارکتس

آشنایی با کابین آمارکتس - لینک اصلی ورود به کابین شخصی amarkets

امروزه بروکر آمارکتس یکی از شناخته شده ترین کارگزاری های فارکس، در بین معامله گران ایرانی بوده که علل زیادی مثل تنوع در نمادهای معاملاتی، اسپرید پایین در معاملات، تنوع در روشهای واریز و برداشت، همه و همه باعث شده تا Amarkets، تبدیل به یکی از بروکرهای محبوب در بین معامله گران قرار گیرد.

همیشه یکی از مهمترین بخشها در سایت یک کارگزاری، کابین آن بوده، زیرا کاربر تمامی امور مالی و معاملاتی خود را از طریق این پتل کاربری انجام می دهد، در نتیجه بهره داشتن یک رابط کاربری ساده، قابل فهم، دسترسی راحت به بخشهای مورد نیاز و روان بودن، از مهمترین خصوصیات است که کابین شخصی آمارکتس باید از آن بهره ببرد.

ثبت نام در بروکر آمارکتس

این امور باعث جلب رضایت کاربران و کاهش نیاز کاربران به ارتباط به پشتیبانی برای انجام اموری ساده در داخل کابین خواهد شد که برای هر دو مزیتی بزرگ به حساب می آید.

از اینرو، با توجه به تعداد زیاد کاربران ایرانی و فارسی زبان در این بروکر، قصد داریم در این مقاله آمارکتس کابین شخصی را به صورت کامل بررسی کرده و نحوه کار با بخشهای مختلف آن را فرا گیریم.

مطالب مرتبط

- آموزش نماد نفت در آمارکتس  شرایط خرید شاخص نفت در آمارکتس 
- نماد نزدیک در آمارکتس چیست؟  آموزش نحوه خرید نماد نزدیک در آمارکتس 
- آموزش فرم ثبت نام آمارکتس  افتتاح حساب آمارکتس در کمتر از 2 دقیقه بدون نیاز به [VPN]
- معرفی برنامه Amarkets برای اندروید  مرور نظر کاربران درباره نرم افزار آمارکتس برای اندروید 

مطالب جدید

- آموزش حذف حساب معاملاتی بروکر کوتکس  مزایا و معایب حذف حساب کوتکس 
- بونوس اویوپاینس چیست؟  معرفی بونوس اویو فارکس و شرایط برداشت آن 
- بهترین استراتژی اسکالپینگ  استراتژی اسکالپ با وین ریت بالا 
- نصب اپلیکیشن کوتکس  مزایای استفاده از برنامه کوتکس 
- آموزش بازیابی رمز عبور کوتکس  ساده ترین روش تنظیم کلمه عبور تازه 



در ابتدا بخش های مختلفی که آمارکت در کابین خود قرار داده را معرفی نموده و در ادامه نحوه کار با هر یک از این بخش ها به صورت جامع توضیح داده شده است.

در اینجا قصد داریم با مهمترین بخشهای قابل دسترس در کابین شخصی بروکر آمارکتس آشنا شویم.

 بررسی بروکر آمارکتس	 وب سایت بروکر آمارکتس
 پشتیبانی کابین از زبان فارسی	 دانلود پلتفرم متاتریدر
 امکان اتصال به پشتیبان	 فعالسازی حساب اسلامی

✓ امکان افتتاح حساب	✓ ارسال مدارک احراز هویت از داخل کابین
✓ تغییر لوریج	✓ دریافت کش بک

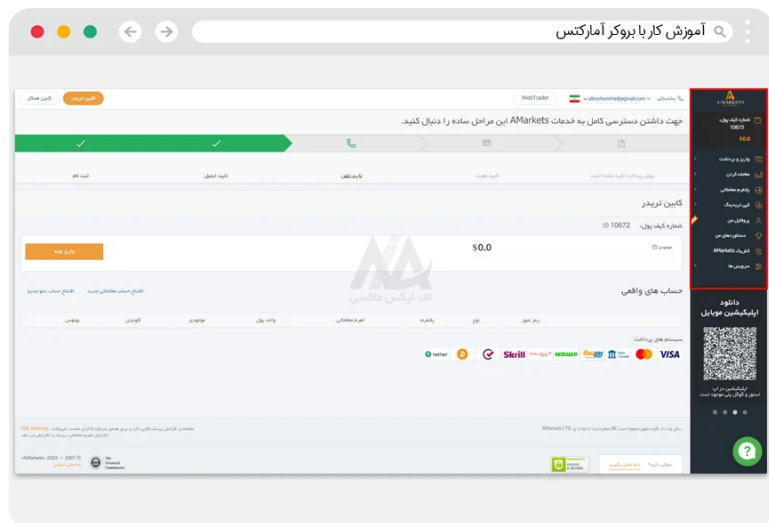
افتتاح حساب در بروکر آمارکتس

معرفی تمامی بخشهای کابین شخصی amarkets

به طور کلی **امارکتس کابین شخصی** خود را به بخش های مختلفی تقسیم کرده که از برای دسترسی به هر کدام از آنها، گزینه ای جداگانه در منوی سمت راست این پنل کاربری تعبیه شده است.

کاربران بعد از ثبت نام در بروکر آمارکتس می توانند از طریق وارد کردن نام کاربری و رمز ارسال شده به ایمیلی که در زمان ثبت نام وارد کرده اند، به این کابین دسترسی داشته باشند.

مطابق تصویر زیر کاربر بعد از ورود به **کابین amarkets** با چنین محیطی روبرو شده که در این قسمت قصد داریم هر کدام از آنها به صورت جداگانه بررسی کرده و کارایی آن را شرح دهیم.



بخشهای این کابین شامل موارد زیر می باشد:

- نقل و انتقالات مالی
- پلتفرم های معاملاتی
- پروفایل کاربر و تنظیمات امنیتی حساب
- معاملات و حسابهای آمارکتس
- سرویس های آمارکتس
- کپی تریدینگ
- کش بک
- جوایز، بونوس و دستاوردهای کاربر

بخش واریز و برداشت

کاربران برای واریز و برداشت در آمارکتس باید از سمت راست پنل، وارد این بخش شده که خود به بخش های مختلفی مثل واریز جدید، برداشت جدید و .. تقسیم بندی شده است



شارژ و برداشت از حساب آمارکتس، شامل روشهای گوناگونی بوده که برای آشنایی با تمامی این روشها می توانید مقاله **نحوه واریز و برداشت در آمارکتس** را مطالعه نمایید.

• واریز جدید

با کلیک و ورود به این بخش، کاربر به صفحه واریز منتقل شده و با انتخاب روش و مقدار واریزی خود، می تواند حساب تجاری خود را شارژ نماید.

• برداشت جدید

در قسمت برداشت جدید، کاربران می توانند سودهای بدست آمده از معاملات خود را از طریق یکی از روشهای مشاهده شده مثل **برداشت با تاپ چنج**، تتر، پرفکت مانی، برداشت کنند.



• انتقال داخلی

کاربران در این بخش می توانند بدون هیچ کارمزدی، وجوه داخل حساب خود را به دیگر حساب های معاملاتی منتقل کنند. بیشترین کاربرد این بخش برای انتقال وجوه از کیف پول آمارکتس به حساب کیفی تریدینگ و بالعکس می باشد.

• تراکنش های من

در قسمت تراکنشها، کاربران می توانند تاریخچه کاملی از تمام واریز و برداشت های خود در حساب **amarkets** خود مشاهده کنند. در این بخش فیلترهای متنوعی داشته تا کاربران قادر باشند به راحتی واریز یا برداشت مورد نظر خود را پیدا کنند.

• الگوهای سیستم پرداخت

در این بخش کاربرانی که از طریق **پول های الکترونیکی مثل پرفکت مانی**، صرافی تاپ چنج و ... باید از داخل پنل کاربری خود در تاپ چنج عکسی از محیط این برنامه گرفته به طوری که شماره کیف پول آنها به مشخصات کاربر به صورت لاتین، قابل مشاهده باشد.

• فعال کردن کارت اعتباری

این بخش برای کاربران ایرانی کاربردی نداشته و تنها مختص کاربران سایر کشورها و یا ایرانیانی که دارای کارت های اعتباری مستر کارت و ویزا کارت هستند، می باشد. این کاربران در صورت تمایل به استفاده از کارت های اعتباری باید، مشخصات کارت های خود را باید در این قسمت وارد کنند.

بخش معاملات و حساب های آمارکتس

بخش "معامله کردن" در کابین آمارکتس، برای افتتاح حساب، تغییر نوع حساب و دیگر موارد مورد نیاز می باشد. و کاربران می توانند

کاربران تازه وارد می توانند در این بخش قبل از باز کردن یکی از حسابهای معاملات حساب دمو خود را باز کرده و معاملات خود را در این محیط آغاز کنند. در تصویر زیر سایر بخشها قابل مشاهده بوده و در برای هر یک توضیح مختصری آورده شده است.



کاربران برای آشنایی با انواع حساب آمارکتس می توانند مقاله تخصصی منتشر شده را مطالعه نمایند.

• حساب های من

در بخش حسابهای من، کاربر می تواند تمام حسابهای معاملاتی فعال خود را شامل حسابهای معاملاتی و حساب دمو آمارکتس هستند را مشاهده کند.

• حساب واقعی جدید

در بخش "حساب های من" کاربران می توانند پلتفرم معاملاتی (متا تریدر 4 یا 5)، اهرم معاملاتی (1:1 تا 1:3000)، ارز پایه حساب (دلار-یورو-بیت کوین)، نوع اجرای دستور در معاملات (اجرای آتی و اجرای بازار) و نوع حساب خود را مشخص کنند.

البته بعد از افتتاح حساب، مشخصات حساب ایجاد شده به صورت کامل برای کاربر نمایش داده می شود.

• حساب دمو جدید

کاربران تازه وارد و یا کسانی که قصد تست کردن استراتژی معاملاتی خود را دارند معمولا در ابتدا یک حساب دمو در بروکر باز کرده و بعد از بررسی شرایط کارگزاری، حساب واقعی خود را شارژ می کنند. حساب دمو آمارکتس دقیقا همانند حساب معاملاتی بوده و تمام شرایط یکسان می باشد.

• تغییر نوع حساب

با توجه به اینکه شرایط حساب های معاملاتی در آمارکتس متفاوت بوده و هر یک دارای ویژگی های متفاوتی می باشند، برخی کاربران بعد از مدتی تمایل دارند نوع حساب خود را تغییر دهند که در این بخش قادر به انجام آن می باشند.

• حساب اسلامی

حساب اسلامی یا حساب بدون بهره شبانه (بدون سوپا) یکی از مزایای بروکر آمارکتس بوده که به تمام کاربران مسلمان، این امکان را می دهد تا با ارائه مدارک مورد نیاز، از مزایای این قابلیت بهره مند شوند.

• تغییر اهرم معاملاتی

کاربران در زمان افتتاح حساب باید میزان **اهرم معاملاتی** یا **لوریج** را مشخص کنند، اما در صورت نیاز به **تغییر لوریج در آمارکتس**، قادرند از این بخش، این تغییر را انجام دهند.

• سوپا 30%

کاربرانی که در کارگزاری ایمارکتس، مجموع دارایی آنها بیش از 20 هزار دلار باشد و یا حجم معاملاتی آنها بیش از 150 لات باشد، می توانند از طریق این بخش در زمان **معاملات در بازار فارکس و رمزارزها** از تخفیف 30 درصدی در سوپا معاملاتی استفاده نمایند.

این تخفیف معاملاتی برای کاربران وی آی پی (VIP) در تمامی حسابهای آمارکتس، اعم از حساب ecn، استاندارد و فیکس، تنها در پلتفرم متاتریدر 4 قابل استفاده می باشد.

• مدارک نظارتی

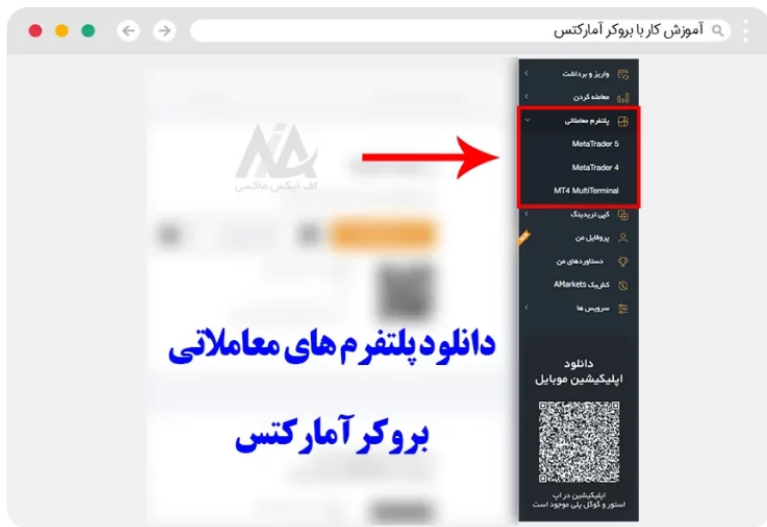
یکی از مزایای منحصر به فرد بودن amarkets، شفافیت در معاملات و قوانین بروکر آمارکتس می باشد

بروکر در این بخش تمام قوانینی که در ارتباط با معاملات و حسابها در این بروکر می باشد را در قالب فایل های متنی pdf تهیه کرده و معامله گران می توانند تمامی قوانین را قبل از هر گونه افتتاح حساب و یا واریزی در آمارکتس مطالعه نمایند.



پلتفرم های معاملاتی آمارکتس

کارگزاری ای مارکتس، در بخش پلتفرم های معاملاتی، **متاتریدر 4 و 5** را برای کاربران فراهم کرده است که در حال حاضر محبوبترین پلتفرم های معاملاتی در بین کاربران سرتاسر دنیا می باشد. کاربران میتوانند از طریق این بخش، این پلتفرم های معاملاتی را دانلود نمایند.



• پلتفرم متاتریدر 4 | metatrader 4

دانلود متاتریدر 4 بروکر آمارکتس در نسخه های مختلف برای اندروید، ویندوز (نسخه دسکتاپ)، مک بوک فراهم شده که از این بخش می توان به راحتی آنها را دانلود کرد.

• پلتفرم متاتریدر 5 | metatrader 5

متاتریدر 5 آمارکتس هم برای دانلود در پلتفرم های اندروید، نسخه کامپیوتر یعنی ویندوز و مک بوک قابل دانلود است.

• مولتی ترمینال متاتریدر 4 | multi terminal mt4

دانلود و استفاده از مولتی ترمینال متاتریدر 4، کاربران را قادر می سازد تا همزمان بتوانند چندین حساب را در یک پلتفرم معاملاتی مدیریت کنند که برای مدیران حساب یک مزیت بسیار عالی به حساب می آید.

کپی ترید امارکتس

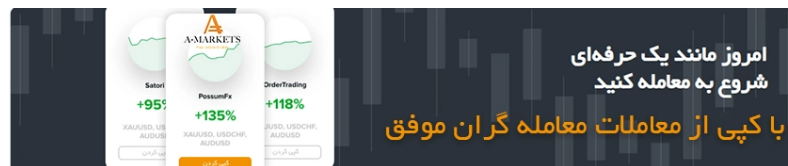
یکی دیگر از بخش های جذاب در امارکتس، بخش حساب سرمایه گذاری کپی تریدینگ امارکتس می باشد. در این بخش علاقمندان به سرمایه گذاری در بازارهای معاملاتی و معامله گران حرفه ای می توانند وارد شده و به کسب درآمد دلاری و درآمدزایی برسند.



• سرمایه گذار

این بخش مختص سرمایه گذاران بوده و کاربران می توانند از طریق این قسمت، یک حساب کپی ترید ساخته و با شناسایی بهترین مدیران حساب ها و استراتژی ها، دارایی خود را از طریق انتقال داخلی به حساب کپی تریدینگ امارکتس خود انتقال دهند.

علاوه بر آن، کاربران می توانند با سرمایه گذاری در چند حساب کپی ترید یک سبد سرمایه گذاری با استراتژی های مختلف معاملاتی برای خود ایجاد کنند.



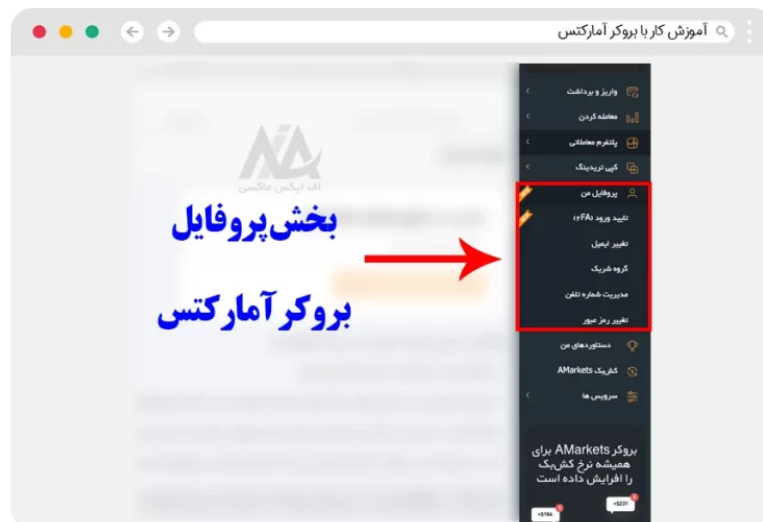
• معامله گر

کاربران و معامله گرانی که از تجربه و دانش کافی در بازارهای مالی برخوردار هستند، می توانند از طریق این قسمت به ساخت استراتژی پرداخته و با نمایش نتیجه معاملات های موفقیت آمیز آنها در سایت بروکر، به جذب سرمایه گذار بپردازند.

معامله گران می توانند در این بخش قادرند چندین استراتژی ساخته و محدودیتی در این بخش برای مدیران حساب وجود ندارد.

پروفایل کاربر و تنظیمات امنیتی حساب

در این قسمت، کاربران می توانند تنظیمات امنیتی حساب خود را تنظیم کنند و با مشخصات حساب خود را مانند ایمیل و شماره تلفن را تغییر داده و ویرایش کنند.



• تایید ورود کاربری | 2FA

برای فعال کردن بخش احراز هویت دو عاملی، ابتدا کاربر باید احراز هویت خود را تکمیل کرده باشد تا بتواند با این کار امنیت حساب کاربر بالا رفته و دیگر افراد قادر به ورود حساب او نخواهند بود.

• تغییر ایمیل

در این قسمت همانطور که از نامش مشخص است، کاربر می تواند ایمیل یا صندوق پستی وارد شده خود را تغییر داده و برای این کار، یک ایمیل جهت تایید تغییر آن به ایمیل سابقه که کاربر وارد کرده، ارسال خواهد شد.

• گروه شریک

این بخش مخصوص همکاران و با آی بی های بروکر آمارکتس بوده و مربوط به کاربران عادی نمی باشد.

• مدیریت شماره تلفن

در این بخش هم، همانند بخش تغییر ایمیل، کاربر می تواند شماره تلفن خود را که در زمان ثبت نام در بروکر آمارکتس وارد کرده ویرایش نماید.

• تغییر رمز عبور

این قسمت برای تغییر رمز عبور ورود به بخش کابین شخصی در بروکر آمارکتس بوده، که معامله گر می تواند با وارد کردن رمز عبور قدیمی و رمز عبور جدید، این تغییر رمز را انجام دهد. همچنین در صورتی فراموشی رمز عبور، کاربر می تواند با کلیک بر روی بخش فراموشی رمز، لینکی را جهت تغییر رمز عبور در ایمیل خود دریافت کند.

دستاوردها و بونوس های دریافتی کاربر

در این بخش لیست کاملی از بونوس ها و مسابقات بروکر آمارکتس که در حال حاضر وجود داشته و کاربر می تواند از آنها استفاده کند، آورده شده است. این قسمت شامل زیر بخش هایی بوده که شرایط کاربر را، برای دریافت بونوس آمارکتس و برداشت این بونوس ها مشخص می کند.



• معاملات حرفه ای

شامل مجموع پوزشنهای بسته شده توسط کاربر در طول فعالیت اش می باشد.

• کار خارق العاده

در این قسمت حجم تمام معاملات بسته شده توسط کاربر به صورت یکجا نمایش داده می شود.

• تجربه معاملاتی

در این بخش کاربر می تواند، تعداد روزهای گذشته از اولین واریزی کاربر در بروکر را مشاهده نماید.

• شکارچی سود

در این قسمت مجموع تمام معاملاتی که برای کاربر همراه با سود بسته شده است نمایش داده می شود.

• چقدر سود خوبی

در این بخش معامله ای که، بیشترین سود را برای کاربر به همراه داشته، قابل مشاهده می باشد.

بخش کش بک در کابین، جهت مشاهده نرخهای جدید کش بک و شرایط استفاده از آنها می باشد. کاربران علاقمند به استفاده از این تخفیف ها می توانند شرایط کامل دریافت و نحوه دریافت آن را در مقاله **کش بک امارکتس** مطالعه نمایند.

سرویس ها و دیگر امکانات کابین امارکتس

در این قسمت امکانات متعددی که بروکر ای امارکتس برای کاربران فراهم کرده درج شد است.



• طرح معاملاتی

کاربران می توانند طرح معاملاتی که شامل **میزان سرمایه**، هدف ماهانه و میزان ریسک پذیری در معاملاتشان یا همان میزان مدیریت سرمایه را وارد کرده و با کمک ماشین حساب امارکتس مقادیر مورد نیاز برای آن را محاسبه کنند.

این ارقام خروجی شامل حداکثر حجم پوزشنهای باز، حد ضرر، حد سود، حداکثر ریسک و سود بالقوه در معاملات می باشد.

• اندیکاتور سنتیمنت

این اندیکاتور، بر اساس روانشناسی بازار، **سیگنال اشباع خرید** یا فروش در بازار را به معامله گر می دهد.

• تحلیل گر معاملاتی

در این بخش کاربر می تواند اطلاعات معاملات خودش را مشاهده کرده که شامل میزان سود، میزان لوریج، **میزان افت سرمایه** یا Drawdown و دیگر پارامترهای مهم در معاملات کاربر می باشد.

• سیگنال های معاملاتی

این قسمت شامل سیگنال های معاملاتی یوده که، **اتوچارتیست** برای کاربران در هر یک از نمادهای معاملاتی مد نظرشان رسم می کند.

• رباتهای معاملاتی

در این قسمت بروکر امارکتس لیستی از **اکسپرت ربات های معاملاتی** را به همراه وجه پیشنهادی برای واریز در آن اکسپرت، میزان سود دهی محتمل توسط آن ربات و نرخ افت و خیز در آن اکسپرت ذکر کرده است.

• سرورهای vps

یکی از امکانات سخت افزاری که امارکتس برای کاربران فراهم کرده **سرورهای پرقدرت وی پی اس** این بروکر بوده که کاربران می توانند با پرداخت ماهانه 9.9 دلار از این سرویس استفاده کنند. این سرویس برای افرادی که از اکسپرت ها در معاملات

• وی پی ان | VPN

در این بخش کاربران با نصب افزونه کروم آمارکتس می توانند در صورت فیلتر شدن **وب سایت بروکر آمارکتس**، از طریق این وی پی ان به **سایت اصلی آمارکتس** دسترسی داشته باشند.

جمع بندی و نظر نویسنده درباره کابین شخصی آمارکتس

همانطور که دیدیم با ورود به **کابین شخصی amarket**، کاربر می تواند به تمام امکاناتی که برای معاملات در بازار فارکس نیاز داشته، دسترسی داشته باشند. کامل بودن این کابین و دسترسی ساده کاربر با کمترین کلیک نکته ای مهم در زمان کار با این پنل می باشد.

علاوه بر این موارد پشتیبانی این کابین از **زبان فارسی**، دیگر مزیت آن بوده که کاربران فارسی زبان به راحتی می توانند از تمامی امکانات قرار داده در کابین آمارکتس استفاده نمایند.

به طور کلی آمارکتس همیشه در تلاش بوده علاوه بر کارا بودن این کابین، بر اساس آخرین اطلاعات و تغییرات در کارگزاری، در کمترین و سریعترین زمان ممکن آن را بروز رسانی کرده تا کاربران با مشکلی مواجه نشوند.

در انتها می توان گفت که این مزایا در کنار چندین **خدمات و سرویس های معاملاتی** این بروکر باعث شده که همیشه در لیست منتخب کارشناسان قرار گیرد.

همچنین کاربران برای بهره مندی از پرداخت ریپیت در معاملات قادرند از طریق **نماینده بروکر آمارکتس (سایت اف ایکس ماکسی)** ثبت نام خود را در این کارگزاری انجام دهید.

سوالات متداول

لینک ورود به کابین amarkets چیست ؟

کاربران با وارد کردن نام کاربری و رمز عبور خود، وارد **وب سایت بروکر آمارکتس** شوند و امور معاملاتی مورد نظر خود را از طریق این کابین انجام دهند.

راه های ارتباطی با بخش پشتیبانی نماینده آمارکتس چیست ؟

تمامی کاربران می توانند از طریق تلگرام و یا واتسآپ با بخش پشتیبانی در ارتباط بوده و از مشاوره رایگان با کارشناسان حرفه ای بازارهای مالی بهره ببرند.

● دریافت مشاوره در تلگرام

آیا کاربران قادر به تغییر رمز عبور از بخش کابین آمارکتس می باشند ؟

✓ بله. کاربران می توانند از طریق بخش پروفایل در کابین شخصی بروکر آمارکتس به بخش تغییر رمز عبور رفته، و رمز فعلی را تغییر دهند.

آیا اکسپرت های یا ربات های تریدر و معاملاتی در بروکر آمارکتس قابل اجرا بر روی پلتفرم متاتریدر 5 می باشند ؟

✓ بله. اما طبق توصیه کارشناسان بروکر آمارکتس برای بهره حداکثری از این ربات های تریدر توصیه می شود که از آنها در پلتفرم معاملاتی متاتریدر 4 استفاده نمایید.

فعال سازی حساب اسلامی در بروکر آمارکتس چگونه می باشد ؟

کاربران مسلمان می توانند بعد از ورود به کابین شخصی در **وب سایت بروکر آمارکتس**، به بخش حساب اسلامی در بخش حسابها رفته و در خواست خود را در این بخش ثبت کنند.

نظرات (4)

حمید

7:01 2024-01-27 ب.ظ

پاسخ

بین حساب هام میخوام از داخل کابین آمارکتس پول انتقال بدم. راهنمایی می کنید.

نوید خطیبی

3:37 2024-01-28 ق.ظ

شما می توانید به راحتی و از قسمت واریز و برداشت، پول را از هر حسابی که تمایل دارید برداشت کرده و به حساب دیگر، منتقل نمایید. این عمل در لحظه انجام می شود.

مهدی

5:08 2023-12-26 ق.ظ

پاسخ

از بخش ریات ها در کابین آمارکتس چطور استفاده کنم؟

نوید خطیبی

12:24 2023-12-27 ق.ظ

شما می توانید در این بخش، ریات های مجاز در بروکر آمارکتس را مشاهده کرده و آنها را روی حساب خود فعال نمایید.

درج نظر

نام

متن نظر

ارسال

تماس با ما

تماس با ما

info@fxmaxi.com



خدمات ما

خدمات ما

سیگنال فارکس

کانال تلگرام VIP

درباره ما

دسترسی سریع

پلتفرم معاملاتی

پلتفرم متاتریدر

تقویم اقتصادی فارکس

فارکس فکتوری

حساب کپی ترید

حساب اسلامی فارکس

صرافی های ارز دیجیتال



مجموعه اف ایکس ماکسی با تکیه بر تجربه چندین ساله در بازار فارکس، توانسته با ارائه آموزشهای رایگان فارکس و سیگنال های معاملاتی موفق، بهترین نتایج را برای اعضای باشگاه مشتریان خود رقم بزند. از

اینرو با اف ایکس ماکسی همراه باشید، تا کسب سودهای دلاری در معاملات را تجربه نمایید.

افشای ریسک: معامله در بازار فارکس به دلیل عوامل مختلفی مثل نوسانات بازار، رویدادهای اقتصادی و سیاسی و ...، همیشه با ریسک های زیادی همراه می باشد. از اینرو هیچ گونه تضمینی برای سودآوری در بازار فارکس وجود ندارد. مجموعه اف ایکس ماکسی هیچ بروکر یا صرافانی را تایید نکرده، و هر کاربر شخصا مسئول تمامی تصمیمات و نتایج خود می باشد. تمامی فعالیت های سایت اف ایکس ماکسی، در راستا و چهارچوب قوانین جمهوری اسلامی ایران می باشد.